



Hacienda



Fiduagraria
Filial del Banco Agrario

**MANUAL DE USUARIO MÓDULO CLIENTES
- ZWT Y APP MÓVIL**

Aviso de Privacidad: Se prohíbe la copia parcial o total de este contenido.

Septiembre de 2024



TABLA DE CONTENIDO

Persona Natural-----	3
Registro de clientes-----	3
Traslado entre encargos-----	13
Transferencias a cuentas inscritas-----	16
Transferencias a Giros en Efectivo-----	20
Transferencias a pagos SEBRA-----	23
Transferencias a Depósitos judiciales-----	26
Adiciones-----	29
Adición PSE-----	33
Estado de transacciones-----	41
Historial PSE-----	42
Montos Máximos, Mínimos-----	44
Registro de beneficiarios-Giros-----	47
Registro de beneficiarios-ACH-----	50
Contáctenos-----	54
Apertura de producto-----	56
Cambiar Contraseña-----	58
Cerrar sesión-----	59
Persona Jurídica-----	60
Rol Administrador-----	61
Rol Preparador-----	71
-----	101
-----	102
Rol Aprobador-----	105
-----	125

Tabla de versiones

Fecha	Versión	Autor	Comentario
01/03/2017	1	Dataifx	NA
01/10/2024	2	Dataifx	NA



Hacienda



Persona Natural
Registro de clientes

Para crear una nueva cuenta, haga clic en el botón "Usuario de Fiduagraria Regístrese aquí"

The image shows two screenshots from the Fiduagraria website. The left screenshot is a registration form with fields for 'Usuario' and 'Contraseña'. A red box highlights the link 'Usuario de Fiduagraria Regístrese aquí'. The right screenshot is the 'FIDUAGRARIA TRANSACCIONAL' portal, which lists services like 'Adiciones', 'Retiros', 'Transferencias', and 'Consultas' (Saldos, Movimientos, Extractos). It also features a 'Descarga tu APP' button for the 'Fidu Transaccional FIDUAGRARIA S.A.' app.

Una vez esté en el formulario de registro, seleccione el tipo de persona que realiza la inscripción "Persona jurídica" o "Persona natural", según corresponda.

This image shows the same registration form as above, but with two red arrows pointing to the 'Persona Natural' and 'Persona Jurídica' radio buttons. The 'Persona Natural' button is highlighted with a red box. Below the buttons, the text 'Página de inicio' is visible.



Cuando seleccione el tipo de persona, se despliega un formulario para su diligenciamiento.

Seleccione el tipo de usuario:

Persona Natural Persona Jurídica


Datos Personales

Tipo de identificación: Cédula de Ciudadanía

Identificación:

Email:

Celular:

No soy un robot  reCAPTCHA
Privacidad - Términos

[» Página de inicio](#)

Contáctenos, Para cualquier duda , inquietud, asesoría o aclaración, relacionados con el uso de nuestra aplicación FIDUAGRARIA TRANSACCIONAL, por favor comuníquese con la Línea Nacional de servicio al cliente: 01 8000 95 9000 ó línea fija +57 (1) 560 98 86, en el horario de 8:00 AM a 5:00 PM.

Seleccione el tipo de usuario:

Persona Natural **Persona Jurídica**

Datos de la empresa

Número de Nit:

Email:


[Bajar Formato de Afiliación](#)

Datos Personales

Tipo de identificación: Cédula de Ciudadanía

Identificación:

Celular:

No soy un robot  reCAPTCHA
Privacidad - Términos

[» Página de inicio](#)

Contáctenos, Para cualquier duda , inquietud, asesoría o aclaración, relacionados con el uso de nuestra aplicación FIDUAGRARIA TRANSACCIONAL, por favor comuníquese con la Línea Nacional de servicio al cliente: 01 8000 95 9000 ó línea fija +57 (1) 560 98 86, en el horario de 8:00 AM a 5:00 PM.

Al finalizar el diligenciamiento se envía un código de verificación tanto al correo electrónico como al número celular registrado. Una vez recibido el código, regístrelo en el campo de texto para continuar el proceso.

Las instrucciones han sido enviadas al correo electrónico registrado.

Ingrese el código de seguridad que ha sido enviado a su correo electrónico

Ingrese el código

Si usted no es cliente de Fiduagraria, comuníquese con nosotros en bogotá al 3333333, o desde el resto del país al 01 8000 52 22 11.



Una vez superada la autenticación mediante código de seguridad, se procede a la verificación biométrica, un nivel adicional de seguridad que emplea características físicas únicas del usuario para confirmar su identidad

La última sección para realizar la inscripción es un formulario para registrar el “nombre de usuario” y la “contraseña” con la que ingresará a la plataforma. Recuerde que el nombre de usuario debe contener por lo menos 6 caracteres al igual que la contraseña, sin embargo, esta última debe incorporar mínimo una letra mayúscula y un número.

Datos

Nombre de Usuario

Contraseña

Confirmar Contraseña

Si usted no es cliente de Fiduagraria, comuníquese con nosotros en bogotá al 3333333, o desde el resto del país al 01 8000 52 22 11.

Una vez finalizado el proceso de registro, se mostrará el siguiente mensaje en pantalla:

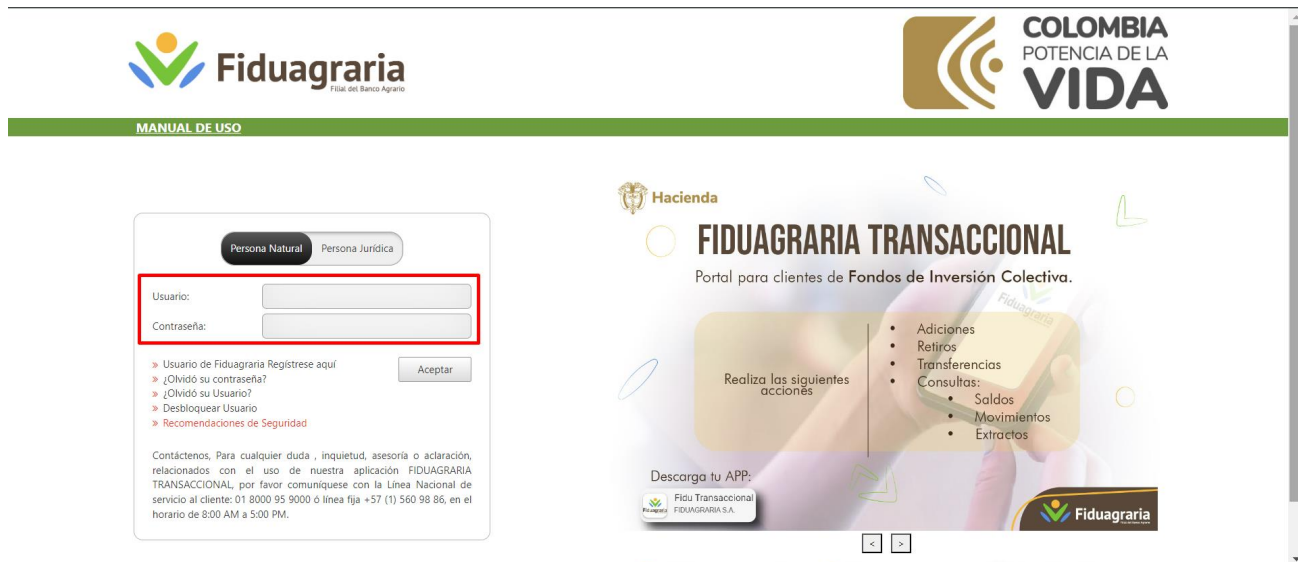
Registro Exitoso
Las instrucciones para activar la cuenta han sido enviadas a su correo electrónico registrado

» [Página de inicio](#)

Si usted no es cliente de Fiduagraria, comuníquese con nosotros en bogotá al 3333333, o desde el resto del país al 01 8000 52 22 11.



Una vez realizado el registro inicial, ingrese a la página principal con las credenciales “nombre de usuario” y “contraseña” establecidos previamente.



Descripción de roles y perfiles

La plataforma maneja dos tipos de perfiles:

- Persona Natural
- Persona Jurídica

Cada perfil tiene acceso a diferentes acciones y operaciones en la plataforma transaccional.

La persona natural cuenta con el ingreso a:

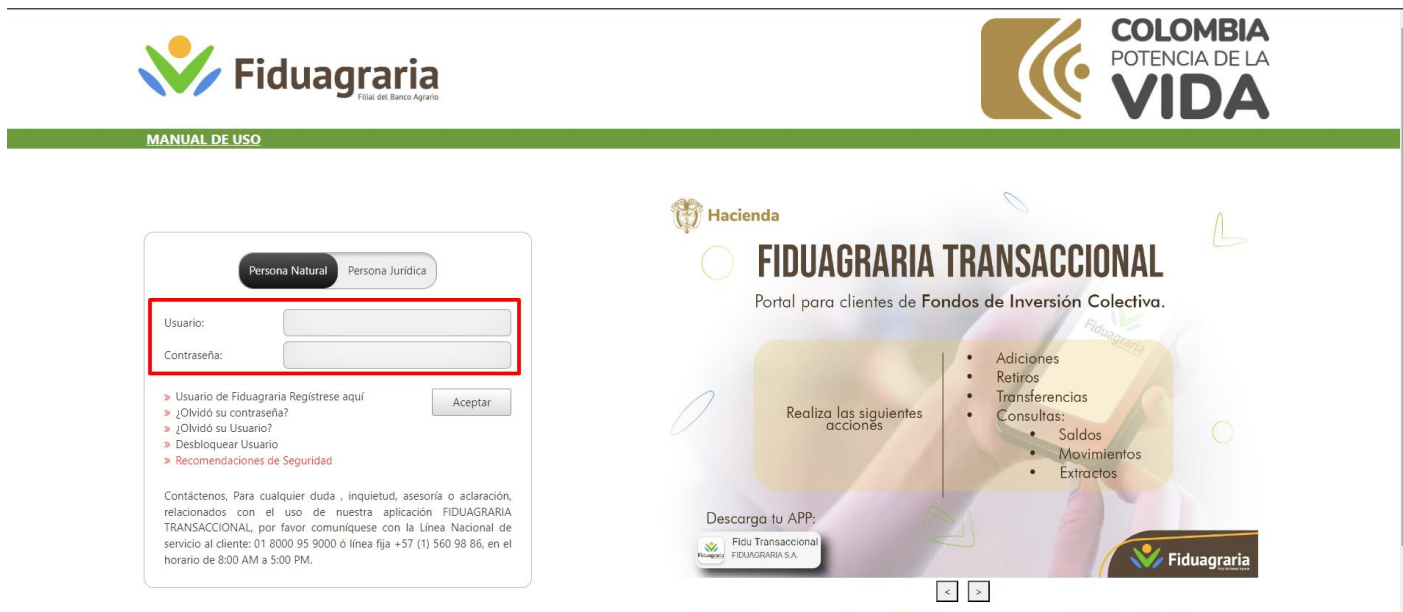
- Pagos y transferencias
- Inscripción de beneficiarios
- Extractos
- Contáctenos
- Gestión de usuarios



Hacienda

Descripción general Mis Productos

Para realizar las transacciones/operaciones descritas en este documento, siempre que ingrese a la plataforma debe acreditarse con su usuario y contraseña, además de la OTP asignada y será direccionado a la página de inicio.



Encontrará allí un menú con las diversas opciones a las que tiene acceso



En esta sección, se detalla el comportamiento de los productos y se ofrecen diversos filtros para una búsqueda más precisa





En esta sección, se aplica un filtro por rangos de fechas y períodos de tiempo.



Mis Productos	Pagos y Transferencias	Inscripción de Beneficiarios	Extractos	Contáctenos	Apertura producto	Gestión de Usuario
---------------	------------------------	------------------------------	-----------	-------------	-------------------	--------------------

BIENVENIDO **FERNANDO PEDRAZA** Último ingreso: 24/09/2024 10:52:30 a. m. Cerrar sesión

Mis Productos

Gráfica de Rentabilidades

Desde:

Hasta:

Periodo:

1 Mes

Máximo



Activate Windows
Go to Settings to activate

Así mismo, en la parte inferior visualiza el listado de todos los encargos (gráfico 4) y la descripción de los productos propios. Se permite también, la exportación de esta información en los formatos Excel y PDF.



SC-2001551



BIENVENIDO

FERNANDO PEDRAZA

Último ingreso: 24/09/2024 10:52:30 a. m.

Cerrar sesión

Mis Productos

Gráfica de Rentabilidades

Desde:

25-08-2024

Hasta:

25-09-2024

Periodo:

1 Mes

Máximo

Fondo FIC 600



Exportar:

Excel

PDF

Mostrar

10

resultados

Fondo	Encargo	Estado	Valor Máximo de Retiro	Saldo Total	Fecha Cierre	
FIC 600	901846	Activo	\$ 24.569.287,09	\$ 25.051.235,19	23/09/2024	Consultar
FIC 600	900835	Activo	\$ 17.437.194,21	\$ 17.899.106,06	23/09/2024	Consultar

2 resultados de 2

Anterior

1

Siguiente

Movimientos

Teniendo en cuenta que la plataforma lo lleva a la página inicial donde se muestra el comportamiento de sus productos, identifique en la parte inferior el detalle de aquellos con los que cuenta, realice clic en el botón "Consultar" y visualice movimientos.



The screenshot shows the Fiduagraria user interface. At the top, there are navigation tabs: Mis Productos, Pagos y Transferencias, Inscripción de Beneficiarios, Extractos, Contáctenos, Apertura producto, and Gestión de Usuario. The user is identified as FERNANDO PEDRAZA, with a last login of 24/09/2024 at 10:52:30 a. m. A 'Cerrar sesión' button is visible.

The main section is titled 'Mis Productos' and features a 'Gráfica de Rentabilidades' (Returnability Chart) for 'Fondo FIC 600'. The chart shows performance from August 2024 to September 2024. The Y-axis represents returnability, ranging from 2 to 18. The X-axis shows months from 2024 to Sep. The chart shows a peak in February 2024 and another peak in June 2024.

Below the chart, there are filters for 'Desde' (25-08-2024), 'Hasta' (25-09-2024), and 'Periodo' (1 Mes, Máximo). There are also 'Exportar' buttons for Excel and PDF, and a 'Mostrar' dropdown set to 10 resultados.


Fondo	Encargo	Estado	Valor Máximo de Retiro	Saldo Total	Fecha Cierre	Consultar
FIC 600	901846	Activo	\$ 24.569.287,09	\$ 25.051.235,19	23/09/2024	Consultar
FIC 600	900835	Activo	\$ 17.437.194,21	\$ 17.899.106,06	23/09/2024	Consultar

At the bottom of the table, there are navigation controls: 'Anterior', a page number '1', and 'Siguiete'. Below the table, it says '2 resultados de 2'.



Cuando es re-direccionado a la página de detalle del producto, en la parte superior visualizará la descripción del encargo y del fondo seleccionado (gráfico 1) que a su vez posee dos filtros, el primero para seleccionar el fondo y el encargo (gráfico 2) y el segundo para ver la rentabilidad de una fecha específica (gráfico 3). En la parte inferior se encuentra la lista de los movimientos del producto seleccionado (gráfica 5) que le permite hacer un filtro por fecha (gráfica 4) y exportar la información a formato Excel o PDF según corresponda.

Mis Productos
Pagos y Transferencias
Inscripción de Beneficiarios
Extractos
Contáctenos
Apertura producto
Gestión de Usuario

BIENVENIDO
FERNANDO PEDRAZA
Último ingreso: 24/09/2024 11:03:32 a. m.
 Cerrar sesión

Productos - Detalle

Nombre del producto: FIC 600 - 901846

Filtro por Fecha: 2024-09-24

Buscar Por Fecha

DESCRIPCIÓN DE ENCARGO:	DESCRIPCIÓN DE FONDO:
Encargo: 901846	Fondo: FIC 600
Unidades: 1440.1577305099283	Tipo: Tipo Fondo
Saldo Total: \$ 25.051.235,19	Estado: Activo
Saldo en Canje: \$ 0,00	Valor Unidad: \$ 17.394,785765
Valor Máximo de Retiro: \$ 24.569.287,09	Rentabilidad ultimo día: 8,3635017%
	Rentabilidad 7 días: 7,38%
	Rentabilidad ultimo mes: 9,38%
	Rentabilidad ultimos 6 meses: 9,12%
	Rentabilidad ultimo año: 11,04%

Realizar pagos y transacciones

Movimientos

Fecha Inicial: 2024-09-24 **Fecha Final:** 2024-09-24 **Tipo movimiento:** Ingreso
 Buscar

Exportar: Excel PDF
Mostrar 10 resultados

Número encargo	Fecha	Oficina	Tipo movimiento	Descripción operación	Descripción canal	Tipo transacción	Valor
No hay datos disponibles							

Mostrando 0 a 0 de 0 Entradas
Anterior
Siguiente

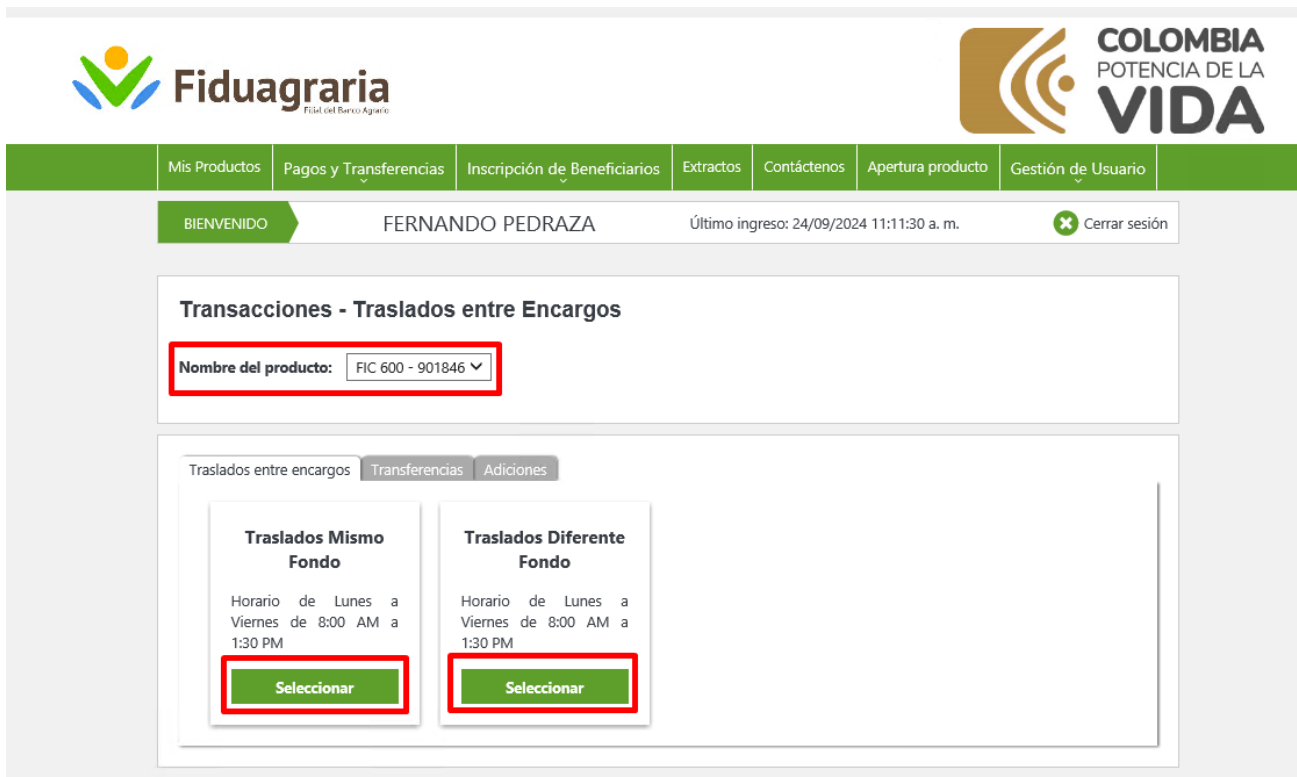


Traslado entre encargos

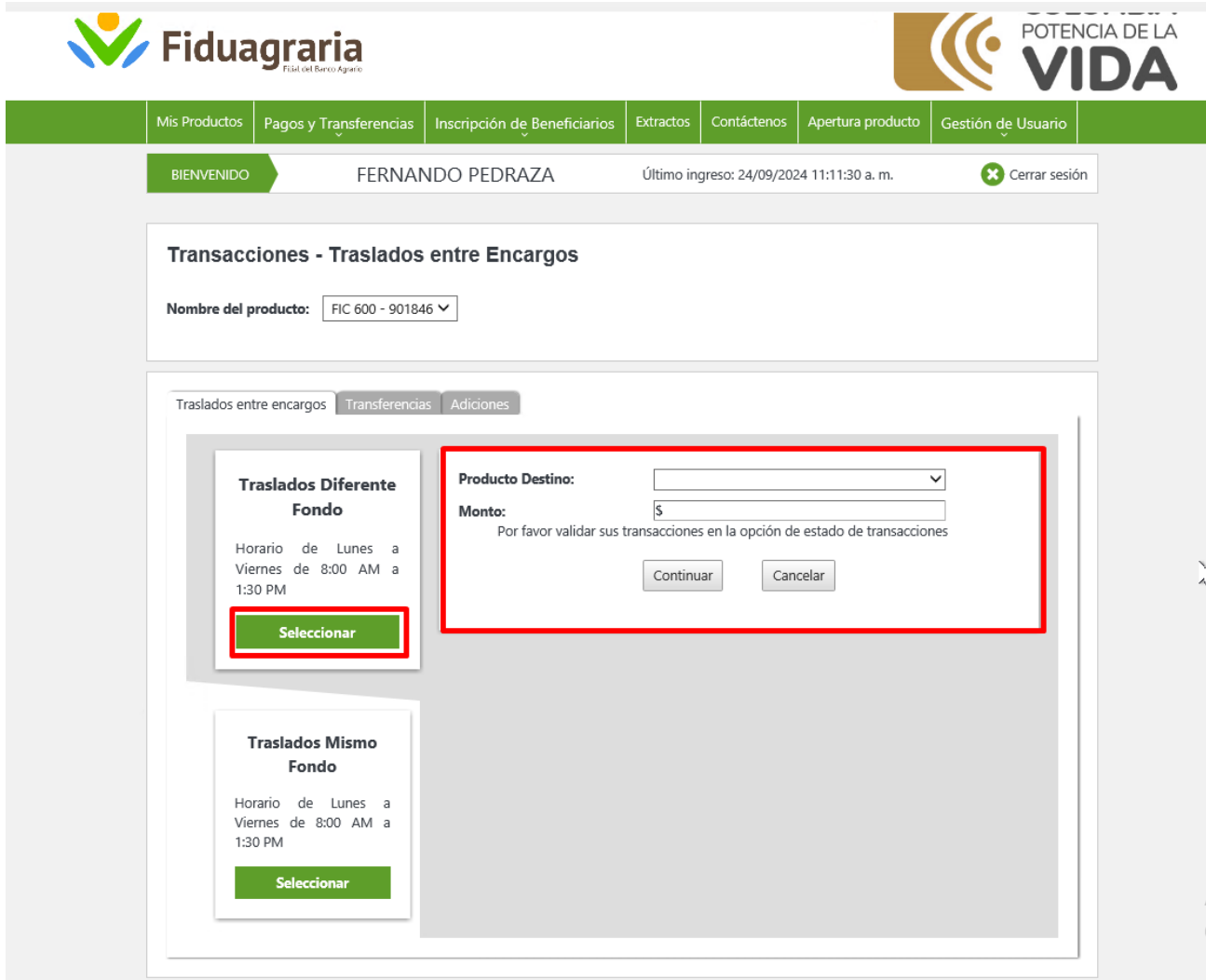
Acceda al menú superior y seleccione las opciones 'Pagos y Transferencias' y, luego, 'Traslado entre encargos'



Cuando se encuentre en la pestaña de traslados entre encargos, visualice el nombre del producto origen de la transacción y en la parte inferior seleccione el tipo de traslado que se realizará.



Una vez seleccionado el tipo de traslado, se muestra el formulario que le permite escoger el producto destino de la lista desplegable, ingresar el monto del traslado y dar clic en el botón "continuar".



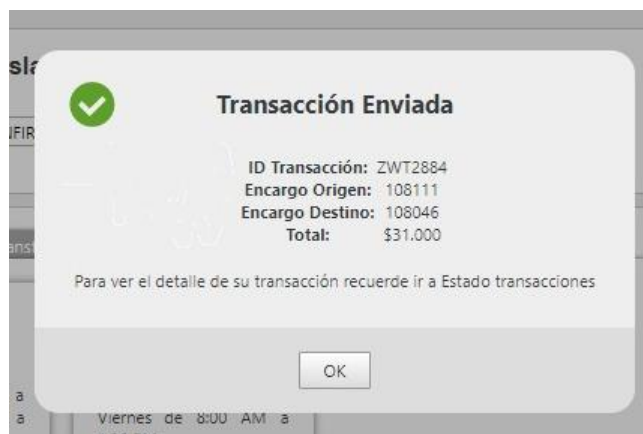
The screenshot shows the Fiduagraria web interface. At the top, there is a navigation bar with the Fiduagraria logo and the slogan 'POTENCIA DE LA VIDA'. Below the navigation bar, there is a green header with menu items: 'Mis Productos', 'Pagos y Transferencias', 'Inscripción de Beneficiarios', 'Extractos', 'Contáctenos', 'Apertura producto', and 'Gestión de Usuario'. The main content area shows a user profile for 'FERNANDO PEDRAZA' with the last login time '24/09/2024 11:11:30 a. m.' and a 'Cerrar sesión' button. The main section is titled 'Transacciones - Traslados entre Encargos'. It features a dropdown menu for 'Nombre del producto' set to 'FIC 600 - 901846'. Below this, there are three tabs: 'Traslados entre encargos', 'Transferencias', and 'Adiciones'. The 'Traslados entre encargos' tab is active, showing two options: 'Traslados Diferente Fondo' and 'Traslados Mismo Fondo'. Both options include a 'Seleccionar' button. The 'Traslados Diferente Fondo' option is highlighted with a red box. To the right of the 'Traslados Diferente Fondo' option, there is a form with a 'Producto Destino' dropdown menu, a 'Monto' input field with a '\$' symbol, and a 'Por favor validar sus transacciones en la opción de estado de transacciones' message. Below the form are 'Continuar' and 'Cancelar' buttons.



Posteriormente se abre la ventana en la que se visualizan los datos de la transacción realizada y se solicita confirmación de la transacción ingresando el número generado por la OTP. Para finalizar la operación de clic en el botón "confirmar".



Al finalizar la transacción se muestra un mensaje de éxito de la operación y se detalla la misma.



Transferencias a cuentas inscritas

Seleccione en el menú superior la opción "Pagos y Transferencias" y luego "Transferencias".



The screenshot shows the Fiduagraria user interface. At the top, there is a navigation bar with the following tabs: Mis Productos, Pagos y Transferencias, Inscripción de Beneficiarios, Extractos, Contáctenos, Apertura producto, and Gestión de Usuario. The 'Pagos y Transferencias' tab is active, and a dropdown menu is open, showing options: Traslados entre encargos, Transferencias (highlighted with a red arrow), Adiciones, Estado de transacciones, Historial Adiciones PSE, and Montos Máximos y Mínimos. Below the navigation bar, the user's name 'O PEDRAZA' and the last login time 'Último ingreso: 24/09/2024 12:33:09 p. m.' are displayed. A 'Cerrar sesión' button is also visible. The main content area features a 'Gráfica de Rentabilidades' (Profitability Graph) showing a line chart of returns over time from August 2024 to September 2024. The y-axis ranges from 2 to 16. Below the graph, there are options to export the data to Excel or PDF, and a 'Mostrar 10 resultados' dropdown. At the bottom, a table displays account information:

Fondo	Encargo	Estado	Valor Máximo de Retiro	Saldo Total	Fecha Cierre	
FIC 600	901846	Activo	\$ 24.569.287,09	\$ 25.051.235,19	24/09/2024	Consultar
FIC 600	900835	Activo	\$ 17.437.194,21	\$ 17.899.106,06	24/09/2024	Consultar



Cuando realice la selección, es redireccionado a la página de transferencias, la cual muestra en la parte superior el nombre del producto y origen de la transacción. En la parte inferior debe escoger la opción "Cuentas Bancarias Inscritas" para realizar la transferencia.

La imagen muestra la interfaz de usuario de Fiduagraria. En la parte superior izquierda hay el logo de Fiduagraria y a la derecha el logo de COLOMBIA POTENCIA DE LA VIDA. Debajo de los logos hay una barra de navegación con los siguientes ítems: Mis Productos, Pagos y Transferencias, Inscripción de Beneficiarios, Extractos, Contáctenos, Apertura producto, Gestión de Usuario. En el centro de la pantalla, se muestra el nombre de usuario FERNANDO PEDRAZA y el último ingreso: 24/09/2024 12:54:05 p. m. Hay un botón de Cerrar sesión. El título principal de la sección es "Transacciones - Transferencias". Debajo de este título, hay un campo "Nombre del producto:" con un menú desplegable que muestra "FIC 600 - 901846". En la parte inferior, hay tres pestañas: "Traslados entre encargos", "Transferencias" (seleccionada) y "Adiciones". Debajo de las pestañas, hay cuatro tarjetas de opciones de transferencia: "Cuentas Bancarias Inscritas", "Depositos judiciales", "Giros en efectivo" y "Pagos SEBRA". Cada tarjeta muestra el horario de atención y un botón "Seleccionar". El botón "Seleccionar" de la tarjeta "Cuentas Bancarias Inscritas" está resaltado con un recuadro rojo.

Al seleccionar el tipo de operación se despliega el formulario. Complete los valores para la transferencia y haga clic en el botón "continuar".



Traslados entre encargos **Transferencias** Adiciones

Cuentas Bancarias Inscritas

Horario de Lunes a Viernes de 08:00 AM a 1:30 PM

Seleccionar

Depositos judiciales

Horario de Lunes a Viernes de 8:00 AM a 1:30 PM

Seleccionar

Giros en efectivo

Horario de Lunes a Viernes de 8:00 AM a 1:30 PM

Seleccionar

Pagos SEBRA

Horario de Lunes a Viernes de 8:00 AM a 1:30 PM

Seleccionar

Forma de Pago:

Titular:

Beneficiario:

Monto: \$

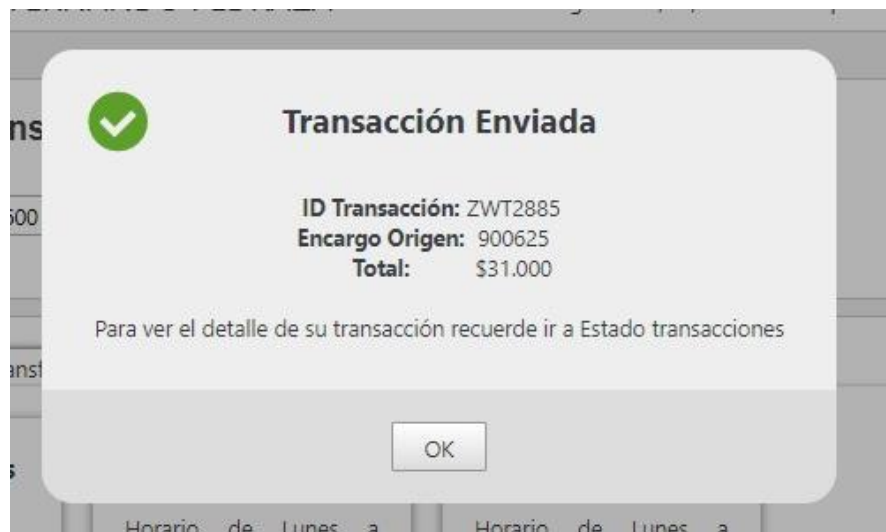
Por favor validar sus transacciones en la opción de estado de transacciones

Finalmente se abre la ventana en la que se muestran los datos de la transacción realizada y se solicita confirmación de la transacción ingresando el número generado por la OTP. Para finalizar la operación de clic en el botón "confirmar".



The screenshot shows a confirmation window for a transfer. It features the Fiduagraria logo and the text "Fiduagraria Filial del Banco Agrario". Below the logo, it states "Usted va a realizar una Transferencia". The details listed are: Nombre: juta x, Identificación: 10249790, Encargo Origen: FIC 600 - 901846, Total: \$120.000, and Costo de la Operación: \$0.0. There is an input field for the OTP and a link "Reenviar OTP al email.". At the bottom, there are two buttons: "Confirmar" and "Cancelar".

Si el proceso finaliza correctamente, la plataforma genera un mensaje de éxito de la operación y el detalle de la misma.

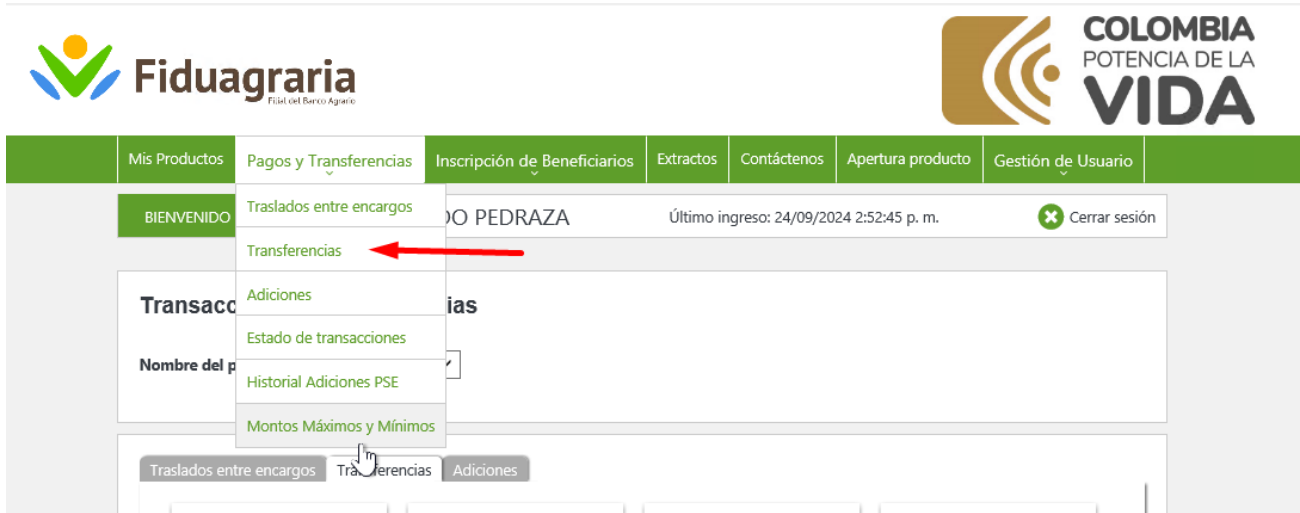


The screenshot shows a success message window with a green checkmark icon. The text reads "Transacción Enviada". Below this, it provides the transaction details: ID Transacción: ZWT2885, Encargo Origen: 900625, and Total: \$31.000. At the bottom, it says "Para ver el detalle de su transacción recuerde ir a Estado transacciones" and includes an "OK" button.

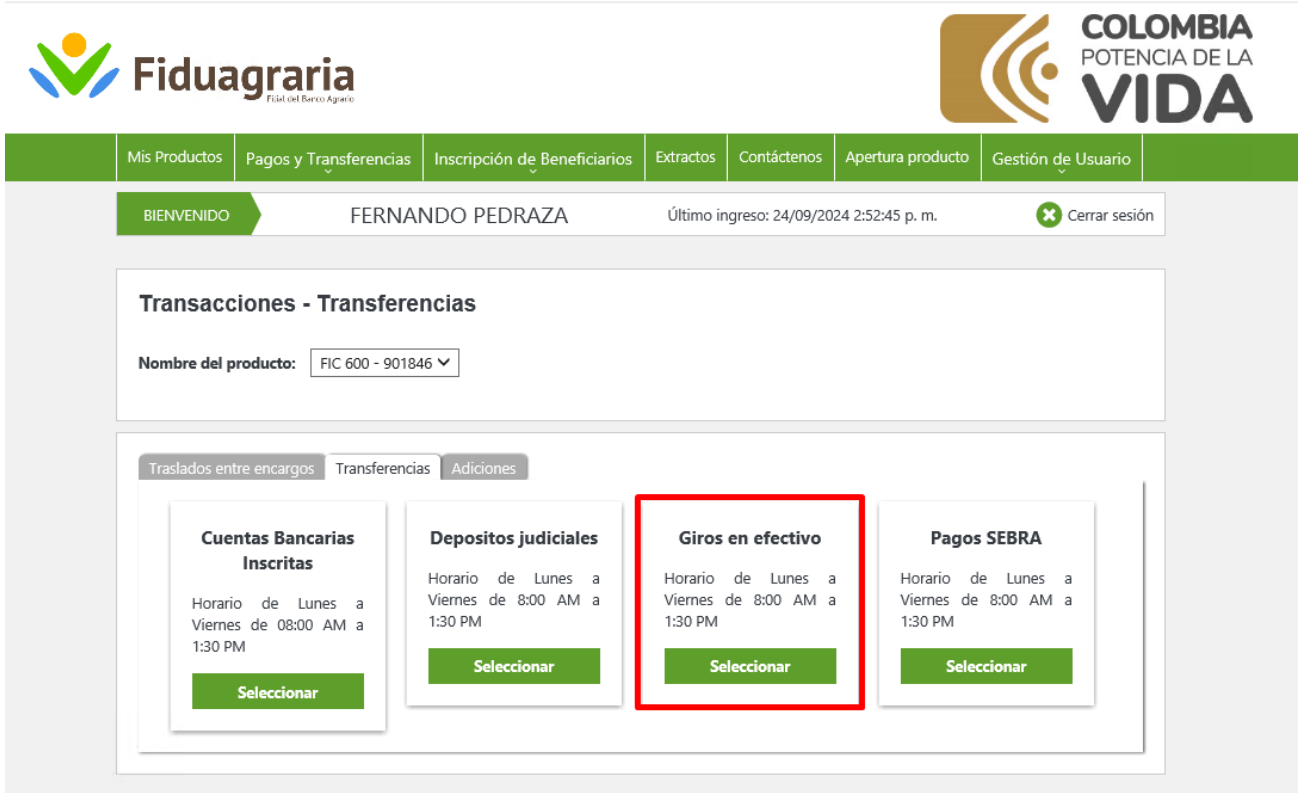


Transferencias a Giros en Efectivo

Seleccione en el menú superior la opción "Pagos y Transferencias" y luego "Transferencias".



Cuando realiza la selección es redireccionado a la página de transferencias, la cual muestra en la parte superior el nombre del producto y origen de la transacción. En la parte inferior debe escoger la opción "Giros en efectivo" para realizar la transferencia.



Una vez seleccione este el tipo de transferencia complete los valores para realizar la operación y de clic en el botón "continuar".

Traslados entre encargos Transferencias Adiciones

Giros en efectivo

Horario de Lunes a Viernes de 8:00 AM a 1:30 PM

Seleccionar

Cuentas Bancarias Inscritas

Horario de Lunes a Viernes de 08:00 AM a 1:30 PM

Seleccionar

Depositos judiciales

Horario de Lunes a Viernes de 8:00 AM a 1:30 PM

Seleccionar

Pagos SEBRA

Horario de Lunes a Viernes de 8:00 AM a 1:30 PM

Seleccionar

Beneficiario: GUSTAVO RODRIGUES

Monto: \$ 30.000 x

Condiciones del Servicio de Giros en Efectivo
Por Cada Beneficiario :12 Giros al mes,
Monto Máximo por día y por Transacción \$1.000.000,Tope Acumulado por mes de \$4.500.000 y Para su retiro disponemos de la Red de cajeros automáticos Banco Agrario, Servibanca, Colpatría y Red Vía Baloto

Por favor validar sus transacciones en la opción de estado de transacciones

Continuar **Cancelar**

Luego se visualizan los datos de la transacción realizada y se solicita la confirmación correspondiente ingresando el número generado por la OTP. Para finalizar la operación y validar la transacción de forma segura de clic en el botón "confirmar".



Servibanca Colombia y I

Fiduagraria
Filial del Banco Agrario

Usted va a realizar una Transferencia

Nombre:	juta x
Identificación:	10249790
Total:	\$30.000
Costo de la Operación:	\$0.0

OTP:

[Reenviar OTP al email.](#)

Si el proceso finaliza correctamente, la plataforma genera un mensaje de éxito de la operación y el detalle de la misma.



✓

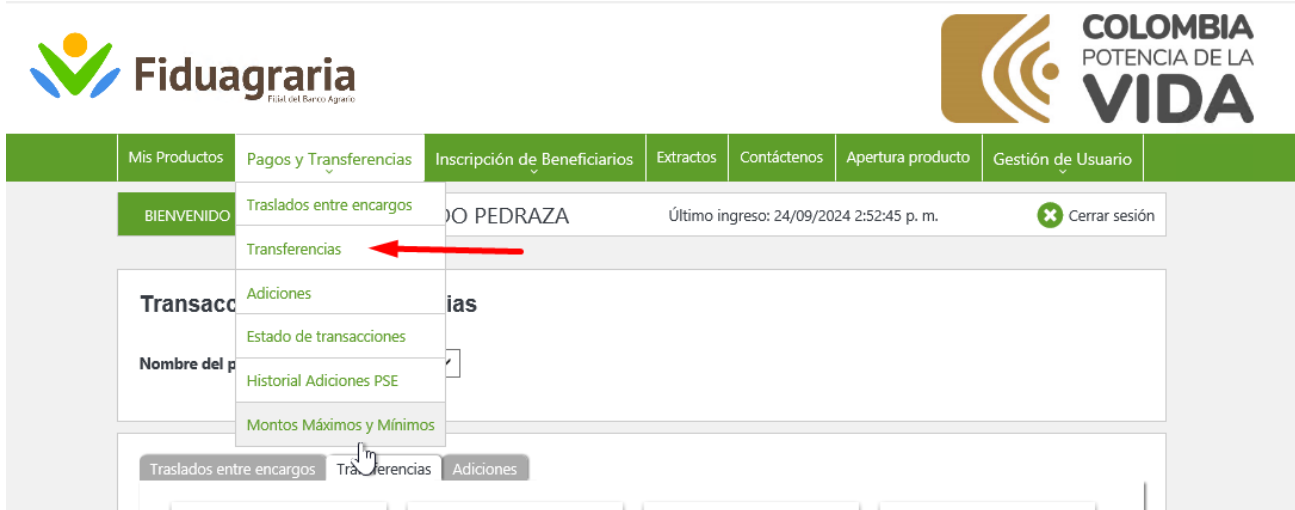
Transacción Enviada

ID Transacción: ZWT2885
Encargo Origen: 900625
Total: \$31.000

Para ver el detalle de su transacción recuerde ir a Estado transacciones


Transferencias a pagos SEBRA

Seleccione en el menú superior la opción "Pagos y Transferencias" y luego "Transferencias".



The screenshot shows the Fiduagraria website header with the navigation menu. The 'Pagos y Transferencias' menu is expanded, showing options like 'Traslados entre encargos', 'Transferencias', 'Adiciones', 'Estado de transacciones', 'Historial Adiciones PSE', and 'Montos Máximos y Mínimos'. A red arrow points to the 'Transferencias' option.

Cuando realiza la selección es dirigido a la página de transferencias, la cual muestra en la parte superior el nombre del producto y origen de la transacción. En la parte inferior debe escoger la opción "Pagos SEBRA" para realizar la operación.



The screenshot shows the 'Transferencias' page in the Fiduagraria system. The user is logged in as FERNANDO PEDRAZA. The page displays a dropdown menu for 'Nombre del producto' with 'FIC 600 - 901846' selected. Below this, there are four cards representing different transfer options: 'Cuentas Bancarias Inscritas', 'Depositos judiciales', 'Giros en efectivo', and 'Pagos SEBRA'. The 'Pagos SEBRA' card is highlighted with a red box, indicating it is the selected option.

Una vez elegido el tipo de transferencia, complete los valores para realizar la operación y de clic en el botón "continuar".

Traslados entre encargos Transferencias Adiciones

Pagos SEBRA

Horario de Lunes a Viernes de 8:00 AM a 1:30 PM

Seleccionar

Cuentas Bancarias Inscritas

Horario de Lunes a Viernes de 08:00 AM a 1:30 PM

Seleccionar

Depositos judiciales

Horario de Lunes a Viernes de 8:00 AM a 1:30 PM

Seleccionar

Giros en efectivo

Horario de Lunes a Viernes de 8:00 AM a 1:30 PM

Seleccionar

Beneficiario: GUSTAVO RODRIGUES

Cuenta Sebra: 7414

Monto: \$ 30000

Seleccione el Archivo: C:\Users\proveedorcenet\Downloa Browse...

Por favor validar sus transacciones en la opción de estado de transacciones

Continuar **Cancelar**

Culminado el paso anterior, se visualizan los datos de la transacción realizada y se solicita confirmar la transacción ingresando el número generado por la OTP. Para finalizar la operación de clic en el botón "confirmar".

Continuar Cancelar



Fiduagraria
Filial del Banco Agrario

Usted va a realizar una Transferencia

Nombre: juta x
Identificación: 10249790
Archivo: script111.sql
Total: \$30000
Costo de la Operación: **\$0.0**

OTP:

[Reenviar OTP al email.](#)

Confirmar Cancelar

Si el proceso termina correctamente la plataforma genera un mensaje de éxito de la operación y el detalle de la misma



Transacción Enviada

ID Transacción: ZWT2885
Encargo Origen: 900625
Total: \$31.000

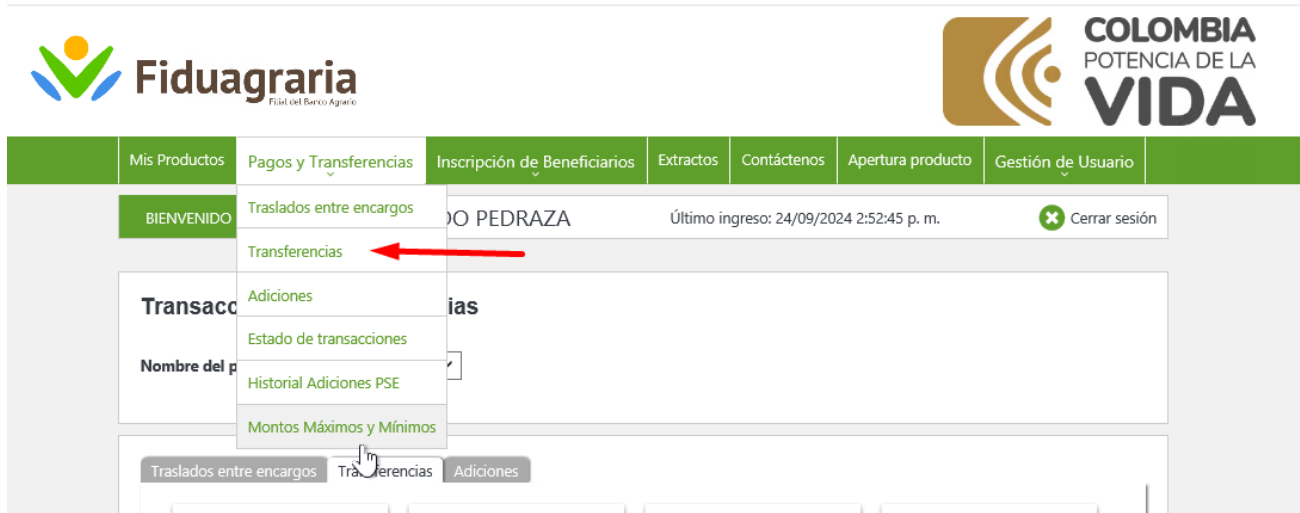
Para ver el detalle de su transacción recuerde ir a Estado transacciones

OK



Transferencias a Depósitos judiciales

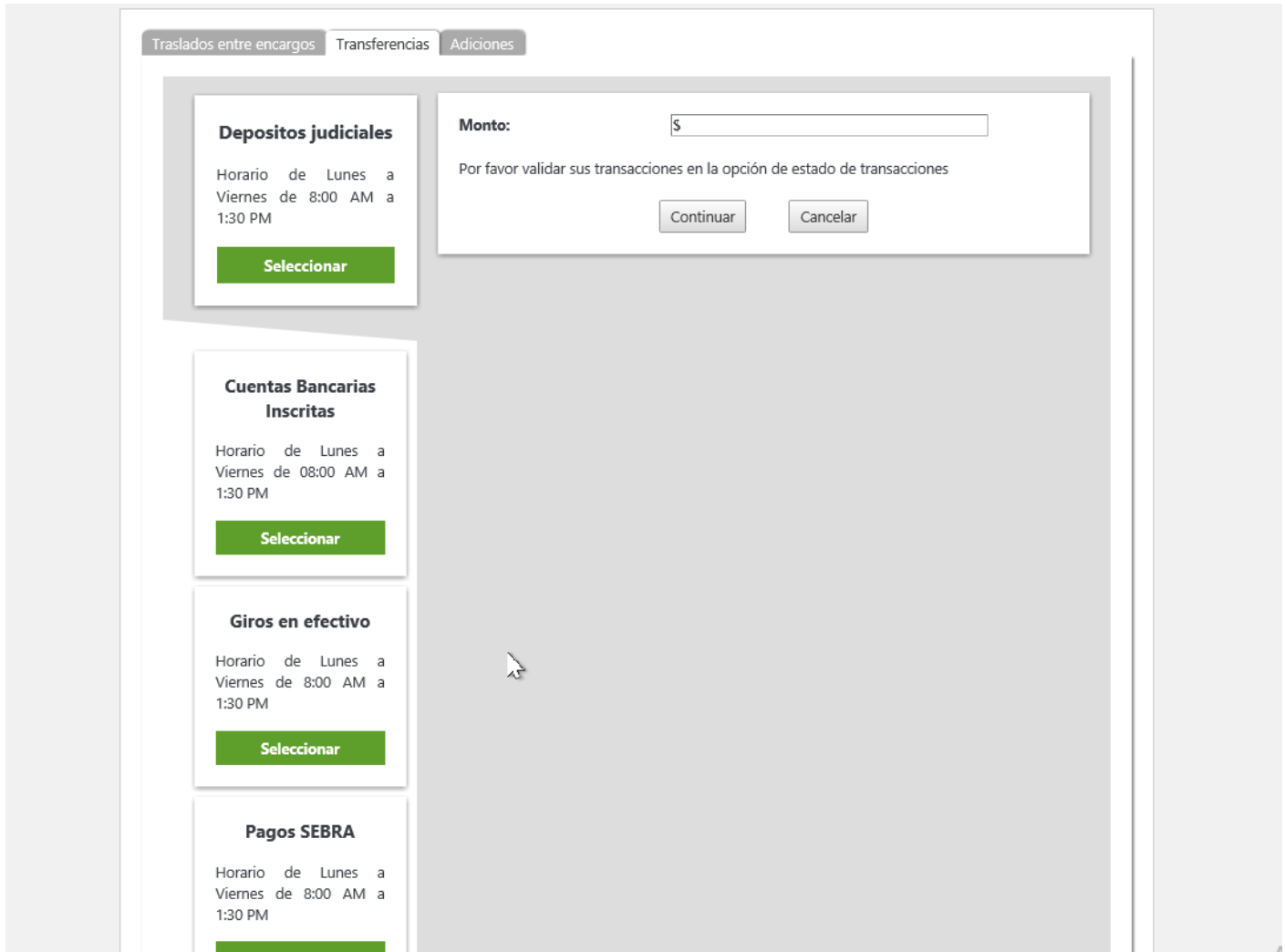
Seleccione en el menú superior la opción "Pagos y Transferencias" y luego "Transferencias".



Cuando realiza la selección es dirigido a la página de transferencias, la cual muestra en la parte superior el nombre del producto y origen de la transacción. En la parte inferior debe escoger la opción "Depósitos judiciales" para realizar la operación.



Una vez elegido el tipo de transferencia, complete los valores para realizar la operación y de clic en el botón."continuar".



The screenshot displays a web interface for Fiduagraria. At the top, there are three tabs: "Traslados entre encargos", "Transferencias", and "Adiciones". Below the tabs, there are four selection boxes on the left, each with a "Seleccionar" button:

- Depositos judiciales**: Horario de Lunes a Viernes de 8:00 AM a 1:30 PM.
- Cuentas Bancarias Inscritas**: Horario de Lunes a Viernes de 08:00 AM a 1:30 PM.
- Giros en efectivo**: Horario de Lunes a Viernes de 8:00 AM a 1:30 PM.
- Pagos SEBRA**: Horario de Lunes a Viernes de 8:00 AM a 1:30 PM.

To the right of these options is a transaction confirmation area:

- Monto:** A text input field containing the character "\$".
- Text: "Por favor validar sus transacciones en la opción de estado de transacciones".
- Buttons: "Continuar" and "Cancelar".

Culminado el paso anterior, se visualizan los datos de la transacción realizada y se solicita confirmar la transacción ingresando el número generado por la OTP. Para finalizar la operación de clic en el botón "confirmar".



The screenshot shows a confirmation window for a transfer. At the top is the Fiduagraria logo and name. Below it, the text reads "Usted va a realizar una Transferencia". The details listed are: Nombre: juta x, Identificación: 10249790, Total: \$30.000, and Costo de la Operación: \$0.0. There is an input field for the OTP and a link "Reenviar OTP al email.". At the bottom are two buttons: "Confirmar" and "Cancelar".

Si el proceso termina correctamente la plataforma genera un mensaje de éxito de la operación y el detalle de la misma



The screenshot shows a success message box with a green checkmark icon. The title is "Transacción Enviada". The details are: ID Transacción: ZWT8433, Encargo Origen: 901846, and Total: \$ 30.000. Below the details, it says "Para ver el detalle de su transacción recuerde ir a Estado transacciones". At the bottom is an "OK" button.



Seleccione en el menú superior la opción "Pagos y Transferencias" y luego "Adiciones"...

The screenshot shows the Fiduagraria user interface. At the top, there is a navigation menu with options: Mis Productos, Pagos y Transferencias, Inscripción de Beneficiarios, Extractos, Contáctenos, Apertura producto, and Gestión de Usuario. The 'Pagos y Transferencias' menu is expanded, showing options: Traslados entre encargos, Transferencias, Adiciones (highlighted with a red arrow), Estado de transacciones, Historial Adiciones PSE, and Montos Máximos y Mínimos. Below the menu, there is a 'Gráfica de Rentabilidades' chart showing performance from August 2024 to September 2024. The chart has a y-axis from 2 to 16 and an x-axis with months. Below the chart, there are export options for Excel and PDF, and a 'Mostrar 10 resultados' dropdown. At the bottom, a table header is visible with columns: Fondo, Encargo, Estado, Valor Máximo de Retiro, Saldo Total, and Fecha Cierre.

Al ingresar a la página de adiciones, en la parte superior se muestra el nombre del producto para





generar la adición y en la parte inferior la opción "Adición en Oficina", haga clic en el botón "seleccionar".

La imagen muestra la interfaz de usuario de Fiduagraria. En la parte superior, se encuentran los logos de Fiduagraria y "COLOMBIA POTENCIA DE LA VIDA". Debajo, una barra de navegación contiene los siguientes ítems: Mis Productos, Pagos y Transferencias, Inscripción de Beneficiarios, Extractos, Contáctenos, Apertura producto y Gestión de Usuario. El encabezado de la página muestra "BIENVENIDO FERNANDO PEDRAZA" y "Último ingreso: 24/09/2024 3:02:46 p. m." con un botón "Cerrar sesión".

El contenido principal muestra un campo "Nombre del producto:" con el valor "FIC 600 - 901846". Debajo, se encuentra la sección "Transacciones - Adiciones" con tres pestañas: "Traslados entre encargos", "Transferencias" y "Adiciones".

Dentro de la pestaña "Adiciones", se muestran tres tarjetas de opciones:

- Adición en Oficina:** Adición en Oficina Bancaria: Lunes a Viernes en horario bancario. Botón "Seleccionar" (destacado con un recuadro rojo).
- Adición PSE:** Horario de Lunes a Viernes 08:00 AM a 02:30 PM. Botón "Seleccionar".
- Adición por Carta:** Horario de Lunes a Viernes de 8:00 AM a 2:30 PM. Botón "Seleccionar".

Una vez haya realizado la adición, complete los valores para el pago y haga clic en el botón "continuar".



SC-2001551





Nombre del producto: FIC 600 - 901846 ▼

Transacciones - Adiciones

Traslados entre encargos Transferencias **Adiciones**

Adición en Oficina

Adición en Oficina
Bancaria: Lunes a Viernes
en horario bancario

Seleccionar

Banco:

Efectivo: \$

Cheque: \$

Continuar

Cancelar

Adición PSE

Horario de Lunes a
Viernes 08:00 AM a 02:30
PM

Seleccionar

Adición por Carta

Horario de Lunes a
Viernes de 8:00 AM a
2:30 PM

Seleccionar

Allí se muestra la ventana con los datos de la transacción realizada y se solicita confirmación de la misma ingresando el número generado por la "OTP", para finalizar la operación de clic en el botón "confirmar" y así valide la transacción de forma segura.



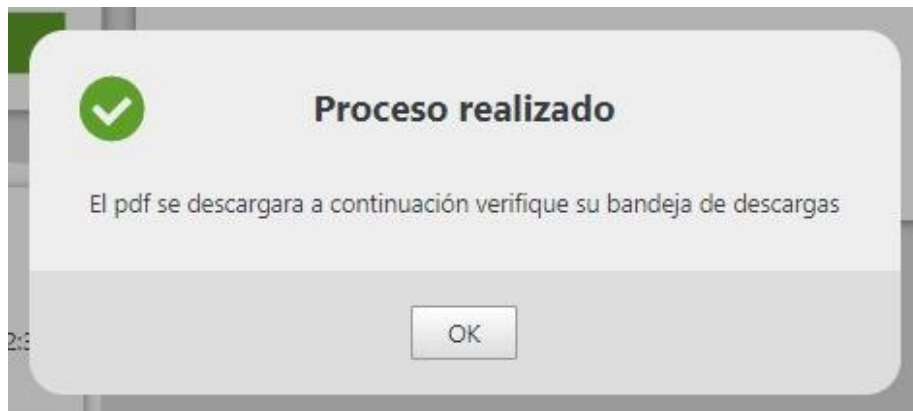
The screenshot shows a confirmation window from Fiduagraria. At the top is the Fiduagraria logo and name. Below it, the text reads "Usted va a realizar una adición". A list of transaction details follows: Nombre: juta x, Identificación: 10249790, Encargo Origen: FIC 600 - 901846, Banco: OFICINAS BANCO DE OCCIDENTE, Efectivo: \$30.000, Valor Cheque: \$30.000, Total: \$60,000.00, and Costo de la Operación: \$0.0. There is an input field for the OTP, a link to "Reenviar OTP al email.", and two buttons: "Confirmar" and "Cancelar".

Nombre:	juta x
Identificación:	10249790
Encargo Origen:	FIC 600 - 901846
Banco:	OFICINAS BANCO DE OCCIDENTE
Efectivo:	\$30.000
Valor Cheque:	\$30.000
Total:	\$60,000.00
Costo de la Operación:	\$0.0

OTP:

[Reenviar OTP al email.](#)

Si el proceso finaliza correctamente la plataforma emite un mensaje de éxito de la operación y genera en las descargas el archivo PDF para realizar la adición.



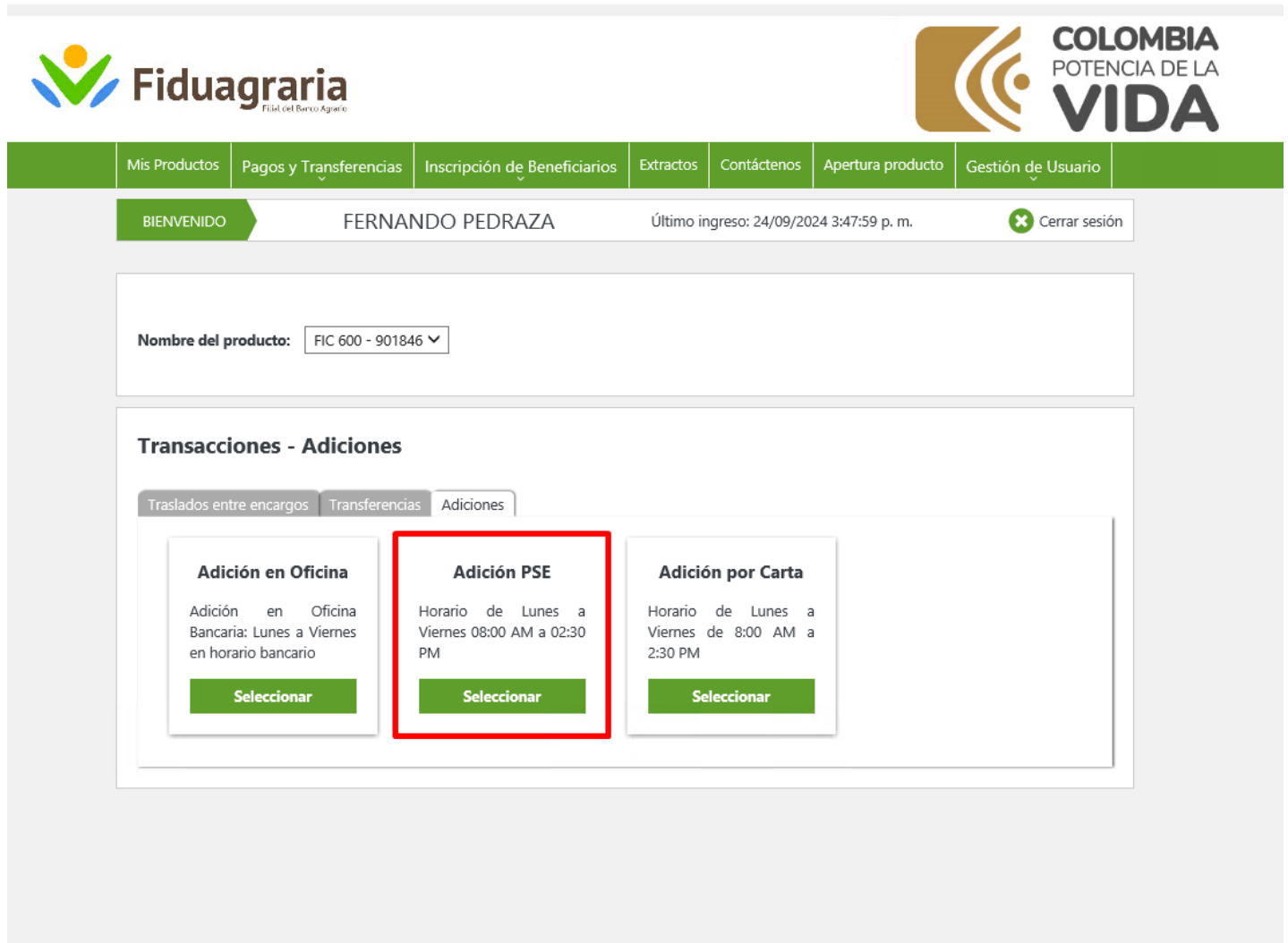
Adición PSE

Seleccione en el menú superior la opción "Pagos y Transferencias", luego "Adiciones".



The screenshot displays the Fiduagraria web application interface. At the top, there is a navigation bar with the following menu items: Mis Productos, Pagos y Transferencias, Inscripción de Beneficiarios, Extractos, Contáctenos, Apertura producto, and Gestión de Usuario. The 'Pagos y Transferencias' menu is expanded, showing options: Traslados entre encargos, Transferecias, Adiciones (highlighted with a red arrow), Estado de transacciones, and Historial Adiciones PSE. Below the navigation bar, the user's name 'JO PEDRAZA' and the last login time 'Último ingreso: 24/09/2024 3:47:59 p. m.' are displayed. The main content area features a 'Gráfica de Rentabilidades' (Profitability Graph) with a line chart showing data from 2024 to September. The y-axis represents 'Montos Máximos y Mínimos' (Maximum and Minimum Amounts) ranging from 2 to 16. The x-axis shows months from 2024 to Sep. Below the graph, there are options to export data to Excel or PDF, and a 'Mostrar 10 resultados' (Show 10 results) dropdown. At the bottom, a table header is visible with columns: Fondo, Encargo, Estado, Valor Máximo de Retiro, Saldo Total, and Fecha Cierre.

Cuando realiza la selección es dirigido a la página de transferencias, la cual muestra en la parte superior el nombre del producto y origen de la transacción. En la parte inferior debe escoger la opción "Adición PSE" para realizar la operación.



The screenshot shows the Fiduagraria user interface. At the top, there are logos for Fiduagraria and 'COLOMBIA POTENCIA DE LA VIDA'. Below the logos is a navigation menu with items: Mis Productos, Pagos y Transferencias, Inscripción de Beneficiarios, Extractos, Contáctenos, Apertura producto, and Gestión de Usuario. The user is logged in as FERNANDO PEDRAZA, with the last login on 24/09/2024 at 3:47:59 p. m. A 'Cerrar sesión' button is visible. The main content area shows 'Nombre del producto: FIC 600 - 901846'. Below this is a section titled 'Transacciones - Adiciones' with tabs for 'Traslados entre encargos', 'Transferencias', and 'Adiciones'. Under the 'Adiciones' tab, there are three cards: 'Adición en Oficina', 'Adición PSE' (highlighted with a red border), and 'Adición por Carta'. Each card includes a description of the service and a 'Seleccionar' button.

Una vez elija el tipo de adición, complete los valores para el pago y de clic en el botón “continuar”.

Nombre del producto: FIC 600 - 901846 ▼

Transacciones - Adiciones

Traslados entre encargos | Transferencias | Adiciones

Adición PSE

Horario de Lunes a Viernes 08:00 AM a 02:30 PM

Selecionar

Valor: \$ 140000

Continuar Cancelar

Adición en Oficina

Adición en Oficina Bancaria: Lunes a Viernes en horario bancario

Selecionar

Adición por Carta

Horario de Lunes a Viernes de 8:00 AM a 2:30 PM

Selecionar

Realizado el paso anterior, se muestra la ventana de visualización de los datos de la transacción realizada. Efectúe la confirmación de la transacción ingresando el número generado por la OTP y haga clic en el botón “confirmar” para validar la transacción de forma segura.



Fiduagraria
Filial del Banco Agrario

Usted va a realizar una adición

Nombre: juta x
Identificación: 10249790
Encargo Origen: FIC 600 - 901846
Valor: \$140000
Total: \$140,000.00
Costo de la Operación: \$0.0

OTP:

[Reenviar OTP al email.](#)

Confirmada la operación es direccionado a la página de pago en línea visualizando la descripción del pago a realizar. Haga clic en el botón "PSE".

PAGO EN LÍNEA

Referencia: 28
Razón Social: ZARANGO
Identificación Cliente: 51939510
Descripción: Fiduagraria - Pago Cliente
51939510 Por valor
\$150,500.00
Nit: 8001599980
Total a Pagar: \$150,500.00



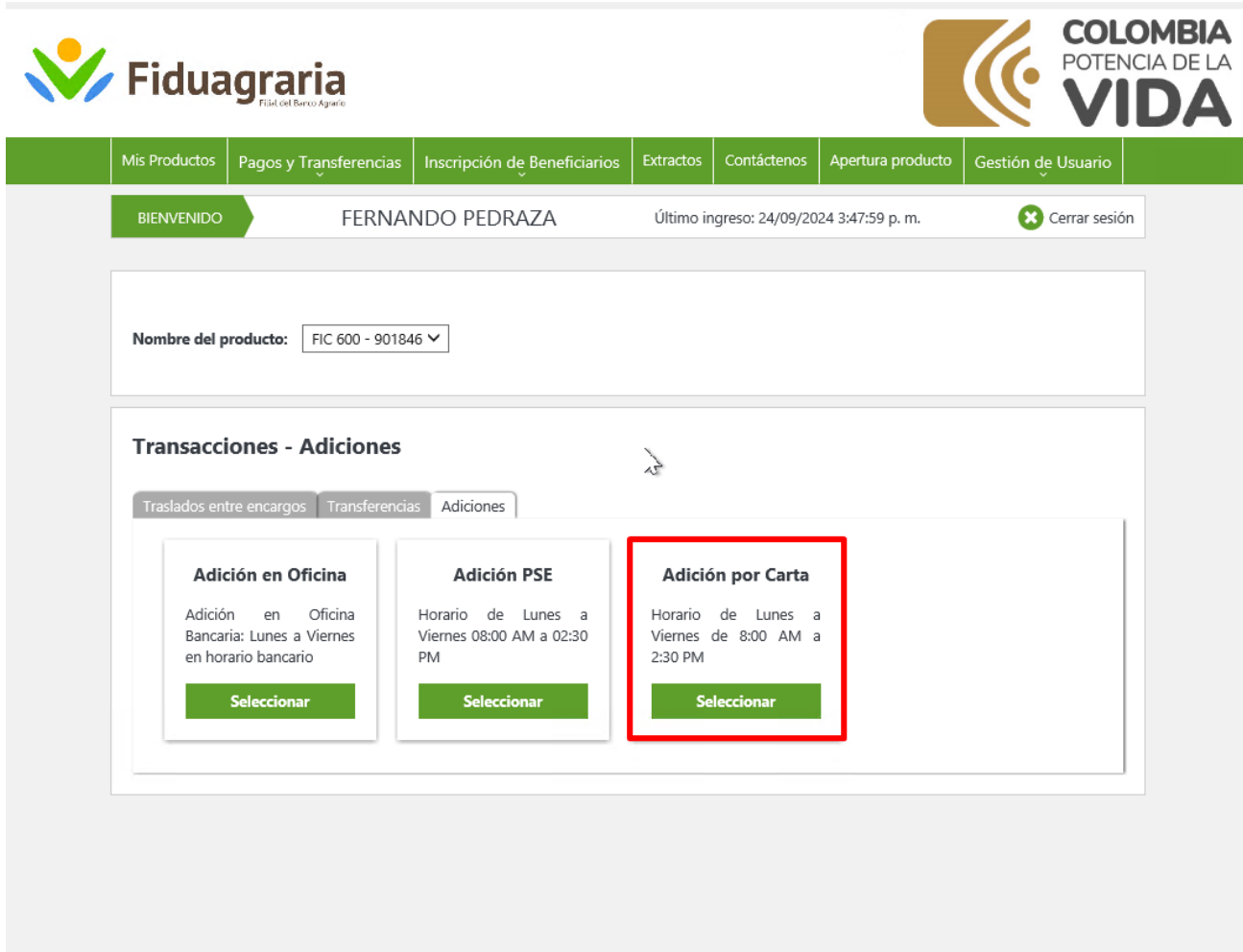
Adición por Carta

Seleccione en el menú superior la opción "Pagos y Transferencias", y luego "Adiciones".



The screenshot shows the Fiduagraria web interface. At the top, there is a navigation menu with options: Mis Productos, Pagos y Transferencias, Inscripción de Beneficiarios, Extractos, Contáctenos, Apertura producto, and Gestión de Usuario. Below the menu, the user is logged in as 'PEDRAZA' with the last login time '24/09/2024 3:47:59 p. m.'. A dropdown menu is open under 'Pagos y Transferencias', showing options: Traslados entre encargos, Transferencias, Adiciones (highlighted with a red arrow), Estado de transacciones, Historial Adiciones PSE, and Montos Máximos y Mínimos. Below the menu, there is a 'Gráfica de Rentabilidades' (Profitability Graph) showing a line chart for the month of August 2024. The y-axis represents a value from 2 to 16, and the x-axis shows the days of the month. Below the graph, there are options to export the data to Excel or PDF, and a 'Mostrar 10 resultados' (Show 10 results) button. At the bottom, there is a table with columns: Fondo, Encargo, Estado, Valor Máximo de Retiro, Saldo Total, and Fecha Cierre.

Una vez seleccionado éste ítem, es re-direccionado a la página de adiciones, la cual muestra en la parte superior el nombre del producto para generar la adición y en la parte inferior la opción "Adición por carta", opte por esta última a través del botón "Seleccionar".



Fiduagraria
Filial del Banco Agrario

COLOMBIA
POTENCIA DE LA
VIDA

Mis Productos Pagos y Transferencias Inscripción de Beneficiarios Extractos Contáctenos Apertura producto Gestión de Usuario

BIENVENIDO FERNANDO PEDRAZA Último ingreso: 24/09/2024 3:47:59 p. m. Cerrar sesión

Nombre del producto: FIC 600 - 901846

Transacciones - Adiciones

Traslados entre encargos Transferencias Adiciones

Adición en Oficina
Adición en Oficina Bancaria: Lunes a Viernes en horario bancario
Seleccionar

Adición PSE
Horario de Lunes a Viernes 08:00 AM a 02:30 PM
Seleccionar

Adición por Carta
Horario de Lunes a Viernes de 8:00 AM a 2:30 PM
Seleccionar

Complete los valores para el pago y haga clic en el botón "continuar".



Transacciones - Adiciones

Traslados entre encargos | Transferencias | **Adiciones**

Adición por Carta

Horario de Lunes a Viernes de 8:00 AM a 2:30 PM

Seleccionar

Adición en Oficina

Adición en Oficina Bancaria: Lunes a Viernes en horario bancario

Seleccionar

Adición PSE

Horario de Lunes a Viernes 08:00 AM a 02:30 PM

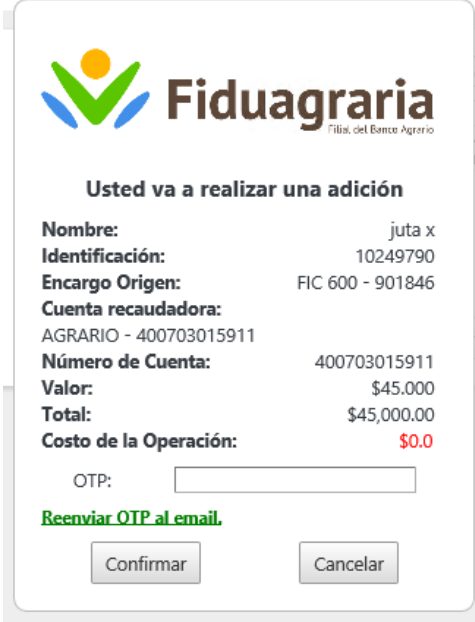
Seleccionar

Cuenta recaudadora:

Valor: \$

Seleccione el Archivo:

Visualice los datos de la transacción realizada y confírmela ingresando el número generado por la OTP, para finalizar la operación haga clic en el botón "confirmar".



Fiduagraria
Filial del Banco Agrario

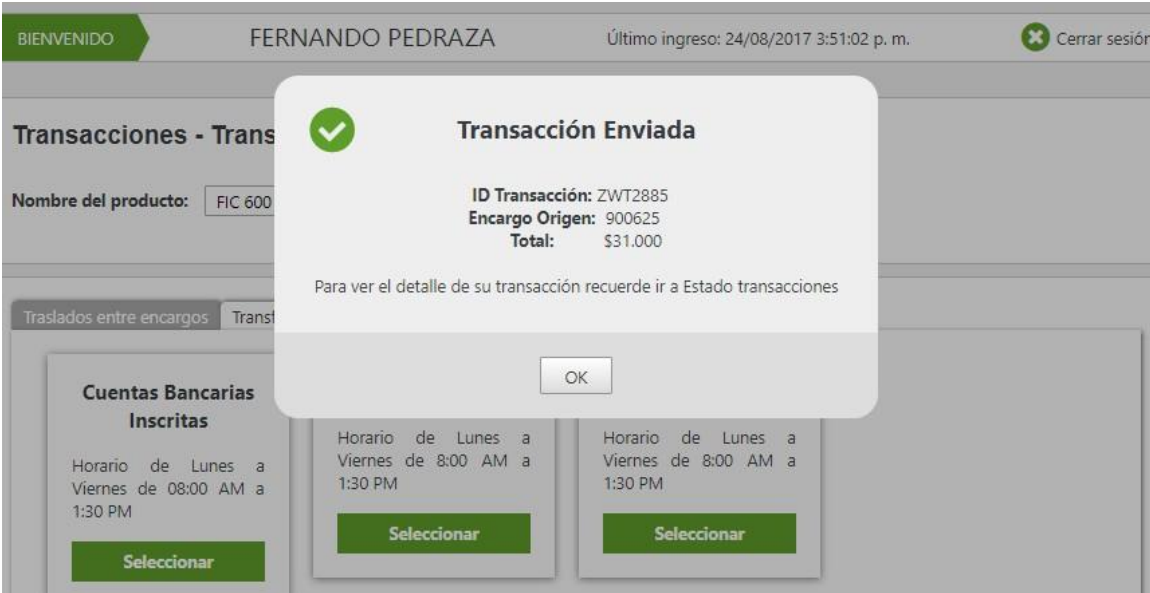
Usted va a realizar una adición

Nombre: juta x
Identificación: 10249790
Encargo Origen: FIC 600 - 901846
Cuenta recaudadora: AGRARIO - 400703015911
Número de Cuenta: 400703015911
Valor: \$45.000
Total: \$45,000.00
Costo de la Operación: \$0.0

OTP:

[Reenviar OTP al email.](#)

Si el proceso termina correctamente la plataforma genera un mensaje de éxito de la operación.



BIENVENIDO FERNANDO PEDRAZA Último ingreso: 24/08/2017 3:51:02 p. m. Cerrar sesión

Transacciones - Trans

Nombre del producto: FIC 600

Traslados entre encargos Trans

Cuentas Bancarias Inscritas

Horario de Lunes a Viernes de 08:00 AM a 1:30 PM

Horario de Lunes a Viernes de 8:00 AM a 1:30 PM

Horario de Lunes a Viernes de 8:00 AM a 1:30 PM

Transacción Enviada

ID Transacción: ZWT2885
Encargo Origen: 900625
Total: \$31.000

Para ver el detalle de su transacción recuerde ir a Estado transacciones



Estado de transacciones

Seleccione en el menú superior la opción "Pagos y Transferencias", luego "Estado de Transacciones".



Cuando seleccione el botón "estado de transacciones", se le re-direcciona a la página en la cual se reflejan la etapa actual de todas las transacciones realizadas a través de la plataforma. En la parte superior encuentra la opción de búsqueda por número de transacción (uno a uno) y por rango de fechas, adicionalmente le permite exportar en formato a un archivo "Excel o PDF", según lo requiera.



Historial PSE

Seleccione en el menú superior la opción "Pagos y Transferencias" y escoja "Historial Adiciones PSE".



The screenshot displays the Fiduagraria user interface. At the top, there is a navigation bar with the following tabs: Mis Productos, Pagos y Transferencias, Inscripción de Beneficiarios, Extractos, Contáctenos, Apertura producto, and Gestión de Usuario. Below this, a dropdown menu is open under 'Pagos y Transferencias', showing options: Traslados entre encargos, Transferencias, Adiciones, Estado de transacciones, Historial Adiciones PSE (highlighted with a red arrow), and Montos Máximos y Mínimos. The main content area features a line chart titled 'Gráfica de Rentabilidades' showing performance data from August 2024 to September. The chart has a y-axis ranging from 2 to 18 and an x-axis with months from 2024 to Sep. Below the chart, there are export options for Excel and PDF, and a 'Mostrar 10 resultados' dropdown. At the bottom, a table header is visible with columns: Fondo, Encargo, Estado, Valor Máximo de Retiro, Saldo Total, and Fecha Cierre.



Si es seleccionada la consulta de *Historial Adiciones PSE*, se visualizan las operaciones realizadas a través de este mecanismo. Adicional, si oprime el botón "ver" se despliega en detalle de cada la transacción.

Mis Productos Pagos y Transferencias Inscripción de Beneficiarios Contáctenos Gestión de Usuario

BIENVENIDO FERNANDO PEDRAZA Último ingreso: 25/08/2017 9:32:25 a. m. Cerrar sesión

Historial de Adiciones PSE

Exportar: Mostrar 10 resultados

Id	CUS	Referencia	Valor	Fecha Adición	Estado	Ver
1	267039516	88	\$12.000.000	30/06/2017 10:01	No Autorizado	Ver
6	267062684	103	\$175.000.000	30/06/2017 10:49	Pendiente	Ver
23	267040408	90	\$67.500.000	30/06/2017 10:01	No Autorizado	Ver
24	267049040	93	\$444.444.400	30/06/2017 10:14	Pendiente	Ver
25	267049040	93	\$444.444.400	30/06/2017 10:23	No Autorizado	Ver
26	267053220	96	\$5.787.878.700	30/06/2017 10:25	No Autorizado	Ver
27	267738258	107	\$7.500.000	04/07/2017 12:15	Pendiente	Ver
28	267852513	108	\$4.500.000	04/07/2017 16:26	Pendiente	Ver
29	268218717	109	\$13.469.800	05/07/2017 17:07	Pendiente	Ver
30	269137570	112	\$7.888.800	10/07/2017 11:38	Pendiente	Ver

10 resultados de 21 Anterior 1 2 3 Siguiente

Así mismo, genera el certificado de la transacción, el cual puede ser guardado en formato PDF.

Mis Productos Pagos y Transferencias Inscripción de Beneficiarios Contáctenos Gestión de Usuario

BIENVENIDO FERNANDO PEDRAZA Último ingreso: 25/08/2017 9:32:25 a. m. Cerrar sesión



Registro Adiciones PSE

Id: 1
Referencia: 88
Identificación: 51939510
Valor total: \$12.000.000
Banco: BANCOLOMBIA
Fecha pago: 30/06/2017 10:01:16 a. m.

Montos Máximos, Mínimos

Seleccione en el menú superior la opción "Pagos y Transferencias" y escoja "Montos Máximos y Mínimos".

Montos Search...

Mis Productos
Pagos y Transferencias
Inscripción de Beneficiarios
Extractos
Contactenos
Apertura producto
Gestión de Usuario

BIENVENIDO PEDRAZA Último ingreso: 25/09/2024 4:15:15 p. m. Cerrar sesión

Mis Prod

- Traslados entre encargos
- Transferencias
- Adiciones
- Estado de transacciones
- Historial Adiciones PSE
- Montos Máximos y Mínimos


Desde: 26-08

Hasta: 26-09-2024

Periodo: 1 Mes

Máximo

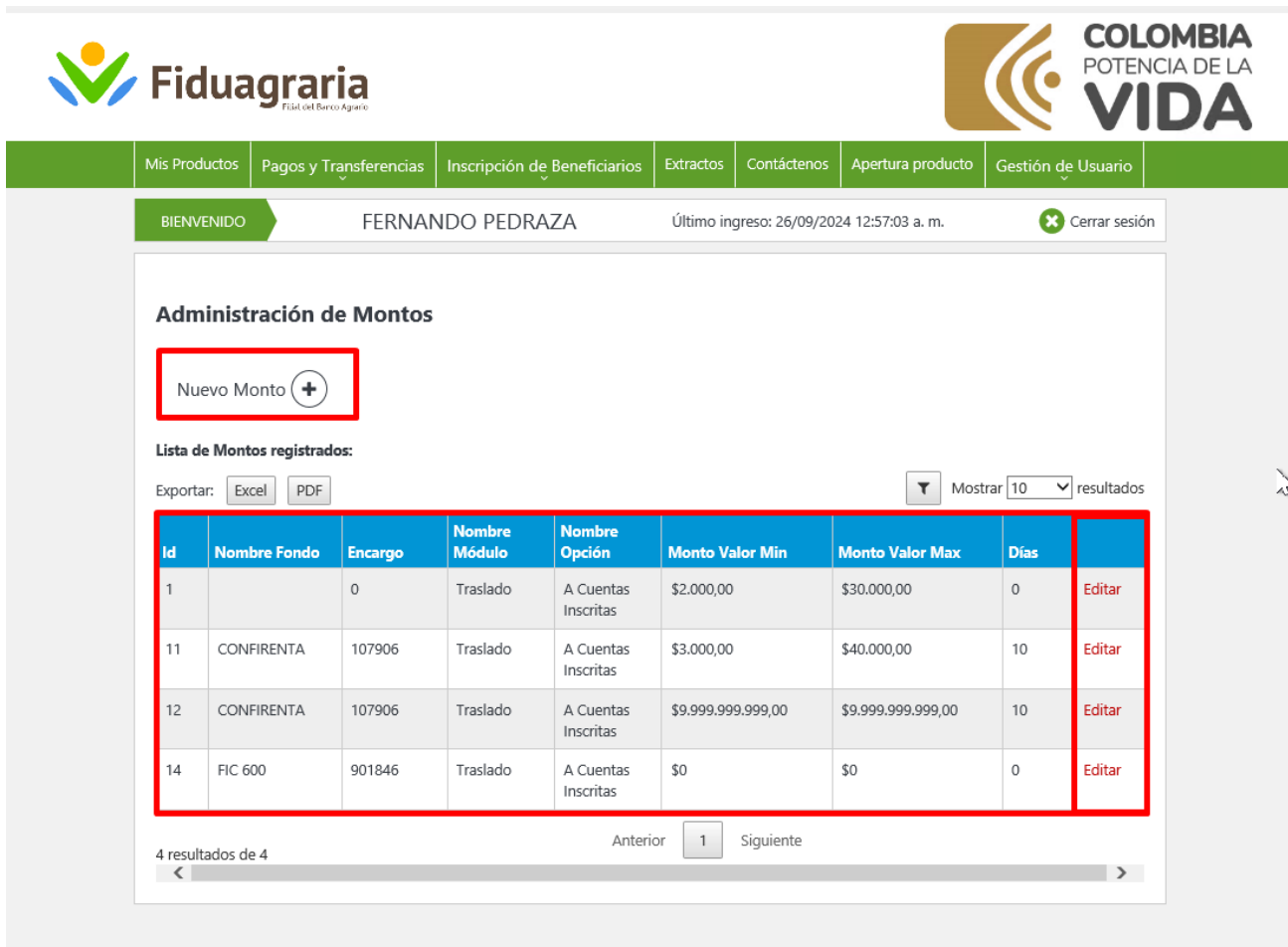
Gráfica de Rentabilidades



Exportar: Mostrar 10 resultados

Fondo	Encargo	Estado	Valor Máximo de Retiro	Saldo Total	Fecha Cierre	
FIC 600	901846	Activo	\$ 24.574.356,85	\$ 25.056.621,48	25/09/2024	Consultar

Al seleccionar esta opción se aprecia en la parte inferior una tabla para realizar la configuración de montos máximos y mínimos de cada una de las transacciones disponibles (traslados, transferencias, adiciones y la opción de establecer el rango de días en los que manejará el monto generado. Recuerde que a través del botón "editar" puede parametrizar estos datos cuando lo requiera.



Administración de Montos

Nuevo Monto 


Lista de Montos registrados:

Exportar: Mostrar 10 resultados

Id	Nombre Fondo	Encargo	Nombre Módulo	Nombre Opción	Monto Valor Min	Monto Valor Max	Días	
1		0	Traslado	A Cuentas Inscritas	\$2.000,00	\$30.000,00	0	Editar
11	CONFIRENTA	107906	Traslado	A Cuentas Inscritas	\$3.000,00	\$40.000,00	10	Editar
12	CONFIRENTA	107906	Traslado	A Cuentas Inscritas	\$9.999.999.999,00	\$9.999.999.999,00	10	Editar
14	FIC 600	901846	Traslado	A Cuentas Inscritas	\$0	\$0	0	Editar

4 resultados de 4 Anterior Siguiente

Para establecer un "nuevo monto", diligencie el formulario en el cual se configura el valor máximo y mínimo que parametrice el usuario para realizar las diferentes operaciones. Una vez establecido haga clic en el botón "Aceptar", para finalizar la creación del mismo.



Fiduagraria Filial del Banco Agrario

COLOMBIA POTENCIA DE LA VIDA

Mis Productos Pagos y Transferencias Inscripción de Beneficiarios Extractos Contáctenos Apertura producto Gestión de Usuario

BIENVENIDO FERNANDO PEDRAZA Último ingreso: 25/09/2024 4:49:45 p. m. Cerrar sesión

Creación y Actualización de Montos

Fondo: FIC 600 - 901846

Módulo: Traslado

Opcion Módulo: A Cuentas Inscritas

Días: 0

Monto mínimo: 0

Monto Máximo: 0

Activo:

Aceptar Regresar

Al finalizar, la plataforma genera el mensaje correspondiente al registro satisfactorio del nuevo monto.



Fiduagraria Filial del Banco Agrario

COLOMBIA POTENCIA DE LA VIDA

Mis Productos Pagos y Transferencias Inscripción de Beneficiarios Extractos Contáctenos Apertura producto Gestión de Usuario

BIENVENIDO FERNANDO PEDRAZA Último ingreso: 25/09/2024 4:49:45 p. m. Cerrar sesión

Administración de Montos

Nuevo Monto (+)

Lista de Montos registrados:

Exportar: Excel PDF

Mostrar 10 resultados

Id	Nombre Fondo	Entidad	Módulo	Monto Mínimo	Monto Máximo	Días	Acciones
1	FIC 600	90061				0	Editar
11	CONFIRENTA	107906	Inscritas			10	Editar
12	CONFIRENTA	107906	Traslado A Cuentas Inscritas	\$9.999.999.999,00	\$9.999.999.999,00	10	Editar
14	FIC 600	901846	Traslado A Cuentas Inscritas	\$0	\$0	0	Editar

Anterior 1 Siguiente

4 resultados de 4

Registro de beneficiarios-Giros

Seleccione en el menú superior la opción "Inscripción de Beneficiarios", y luego seleccione la opción de opciones de "Registro Beneficiario giros".



The screenshot shows the Fiduagraria web application interface. At the top, there is a navigation menu with options: Mis Productos, Pagos y Transferencias, Inscripción de Beneficiarios, Extractos, Contáctenos, Apertura producto, and Gestión de Usuario. The 'Inscripción de Beneficiarios' menu is expanded, showing options for 'Registro Beneficiarios Giros' (highlighted with a red arrow) and 'Registro Beneficiarios ACH'. Below the menu, the user is logged in as 'FERNAN' with the last login time '25/09/2024 4:49:45 p. m.' and a 'Cerrar sesión' button. The main content area is titled 'Mis Productos' and features a 'Gráfica de Rentabilidades' (Returnability Chart) for the 'FIC 600' fund. The chart shows performance from August 2024 to September 2024. Below the chart, there are export options for Excel and PDF, and a table showing account details for the 'FIC 600' fund.

Fondo	Encargo	Estado	Valor Máximo de Retiro	Saldo Total	Fecha Cierre	
FIC 600	901846	Activo	\$ 24.574.356,85	\$ 25.056.621,48	24/09/2024	Consultar

Realizado seleccionada la opción anterior, se muestra la ventana de visualización de los datos de la transacción realizada. Efectúe la confirmación de la transacción ingresando el número generado por la OTP y haga clic en el botón "confirmar" para validar la transacción de forma segura.

Mis Productos Pagos y Transferencias Inscripción de Beneficiarios Extractos Contáctenos Apertura producto Gestión de Usuario

BIENVENIDO FERNANDO PEDRAZA Último ingreso: 26/09/2024 1:18:32 a. m. Cerrar sesión

Transacciones - Registro de Beneficiario Giros

Nuevo Beneficiario

Lista de Beneficiarios registrados:

Exportar: Mostrar 10 resultados

Id	Número Identificación	Nombre beneficiario	Email	Celular	Razón Social	Estado
923189	53153120	JUTA X	xxjuta@gmail.com	3173864444		Activo
923190	79696607	GUSTAVO RODRIGUES	gurodriguez@fiduagraria.gov.co	3162818608		Activo

2 resultados de 2 Anterior Siguiente

En la parte superior se encuentra el botón "nuevo beneficiario" el cual despliega el formulario para registrar los datos del beneficiario a crear. Ingrese la información solicitada y haga clic en "Continuar".

Mis Productos Pagos y Transferencias Inscripción de Beneficiarios Extractos Contáctenos Apertura producto Gestión de Usuario

BIENVENIDO FERNANDO PEDRAZA Último ingreso: 25/09/2024 4:49:45 p. m. Cerrar sesión

Transacciones - Registro de Beneficiario Giros

Nuevo Beneficiario

Titular de la cuenta:

Naturaleza Tercero:

Tipo de identificación:

Número de identificación (sin dígito de verificación):

Primer Nombre:

Segundo Nombre:

Primer Apellido:

Segundo Apellido:

Correo Electronico:

Celular:

Registro de cuentas:
Por favor validar el estado del registro del beneficiario antes de programar su transacción

Lista de Beneficiarios registrados:

Exportar: Mostrar 10 resultados

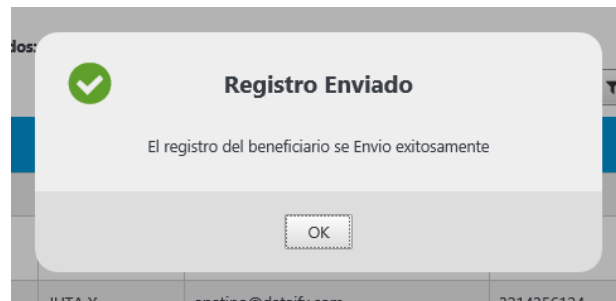
Id	Número Identificación	Nombre beneficiario	Email	Celular	Razón Social	Estado
----	-----------------------	---------------------	-------	---------	--------------	--------

Una vez diligenciado los datos del nuevo beneficiario, se muestra la ventana de ingreso y se solicita realizar la confirmación de la transacción ingresando el número generado por la OTP. Cuando culmine este paso de en el botón "confirmar" para validar la transacción de forma segura.



The screenshot shows a mobile application interface for Fiduagraria. At the top, there is the Fiduagraria logo and the text "Fiduagraria - Filial del Banco Agrario". Below this, a heading reads "Usted va a agregar una nueva cuenta". The form contains the following fields and values: "Nombre:" with the value "juta x", "Identificación:" with the value "10249790", "Beneficiario numero:", "Nombre:", and "Entidad:". There is an "OTP:" field with a masked input (six dots) and a "Reenviar OTP al email." link below it. At the bottom, there are two buttons: "Confirmar" and "Cancelar".

Si el proceso termina correctamente la plataforma genera el siguiente mensaje de éxito de la operación.

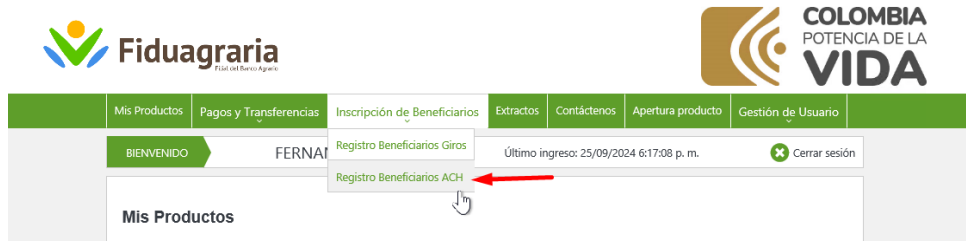


The screenshot shows a success message dialog box. It features a green checkmark icon in a circle at the top left. The main text reads "Registro Enviado" in bold, followed by "El registro del beneficiario se Envio exitosamente". At the bottom center, there is an "OK" button.



Registro de beneficiarios-ACH

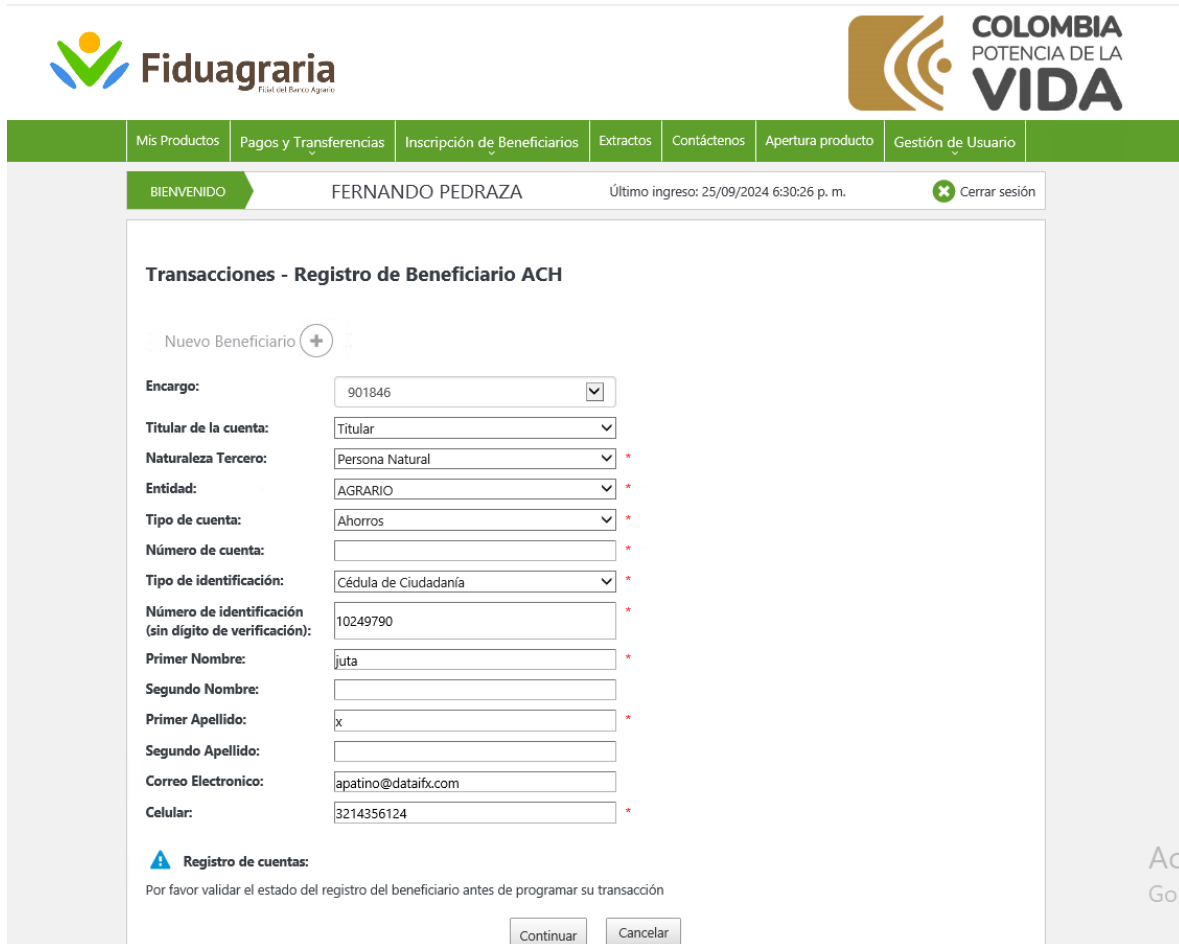
Seleccione en el menú superior la opción "Inscripción de beneficiarios", y luego seleccione la opción de "Registro Beneficiario ACH".



Realizado seleccionada la opción anterior, se muestra la ventana de visualización de los datos de la transacción realizada. Efectúe la confirmación de la transacción ingresando el número generado por la OTP y haga clic en el botón "confirmar" para validar la transacción de forma segura.



En la parte superior se encuentra el botón "nuevo beneficiario" el cual despliega el formulario para registrar los datos del beneficiario a crear. Ingrese la información solicitada y haga clic en "Continuar".




The screenshot shows the Fiduagraria web interface. At the top, there is a navigation menu with options: Mis Productos, Pagos y Transferencias, Inscripción de Beneficiarios, Extractos, Contáctenos, Apertura producto, and Gestión de Usuario. The user is logged in as FERNANDO PEDRAZA, with the last login on 25/09/2024 at 6:30:26 p. m. The main content area is titled "Transacciones - Registro de Beneficiario ACH". Below this title, there is a "Nuevo Beneficiario" button with a plus sign. The form contains the following fields:

- Encargo: 901846
- Titular de la cuenta: Titular
- Naturaleza Tercero: Persona Natural
- Entidad: AGRARIO
- Tipo de cuenta: Ahorros
- Número de cuenta: (empty)
- Tipo de identificación: Cédula de Ciudadanía
- Número de identificación (sin dígito de verificación): 10249790
- Primer Nombre: JUTA
- Segundo Nombre: (empty)
- Primer Apellido: X
- Segundo Apellido: (empty)
- Correo Electronico: apatino@dataifx.com
- Celular: 3214356124

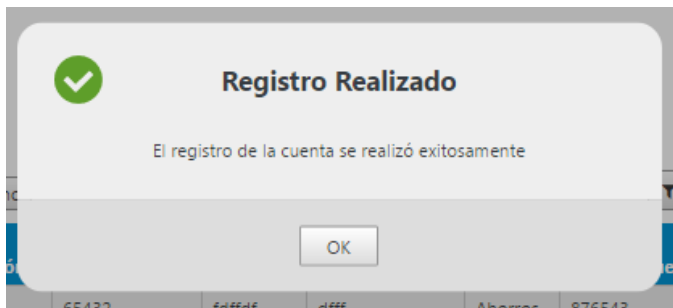
Below the form, there is a warning icon and the text "Registro de cuentas: Por favor validar el estado del registro del beneficiario antes de programar su transacción". At the bottom of the form, there are two buttons: "Continuar" and "Cancelar".

Una vez diligenciado los datos del nuevo beneficiario, se muestra la ventana de ingreso y se solicita realizar la confirmación de la transacción ingresando el número generado por la OTP. Cuando culmine este paso de en el botón "confirmar" para validar la transacción de forma segura.



The screenshot shows a confirmation window for adding a new account. It features the Fiduagraria logo and the text "Usted va a agregar una nueva cuenta". The form displays the following information: Nombre: juta x, Identificación: 10249790, Beneficiario numero: 74101471, Nombre: (blank), and Entidad: (blank). There is an OTP input field with a "Reenviar OTP al email." link below it. At the bottom, there are "Confirmar" and "Cancelar" buttons.

Si el proceso termina correctamente la plataforma genera el siguiente mensaje de éxito de la operación.



The screenshot shows a success message box with a green checkmark icon. The text reads "Registro Realizado" and "El registro de la cuenta se realizó exitosamente". There is an "OK" button at the bottom.



Para eliminar a un beneficiario, ubique el registro correspondiente y seleccione la opción "Eliminar". Se le solicitará una confirmación antes de proceder. Tenga en cuenta que esta acción es irreversible.



Mis Productos Pagos y Transferencias Inscripción de Beneficiarios Extractos Contáctenos Apertura producto Gestión de Usuario

BIENVENIDO FERNANDO PEDRAZA Último ingreso: 25/09/2024 8:06:40 p. m. Cerrar sesión

Transacciones - Registro de Beneficiario ACH

Nuevo Beneficiario +

Lista de Beneficiarios registrados:

Exportar: 10 resultados

Id	Número Identificación	Nombre beneficiario	Email	Número Cuenta	Celular	Razón Social	Estado
923189	53153120	JUTA X	xxjutax@gmail.com	114477885522	3173864444		Activo
923190	79696607	GUSTAVO RODRIGUES	gurodriguez@fiduagraria.gov.co	336699885522	3162818608		Activo
923192	10249790	JUTA X	apatino@dataifx.com	7410852	3214356124		Activo

3 resultados de 3 Anterior 1 Siguiente

 **Fiduagraria**
Filial del Banco Agrario

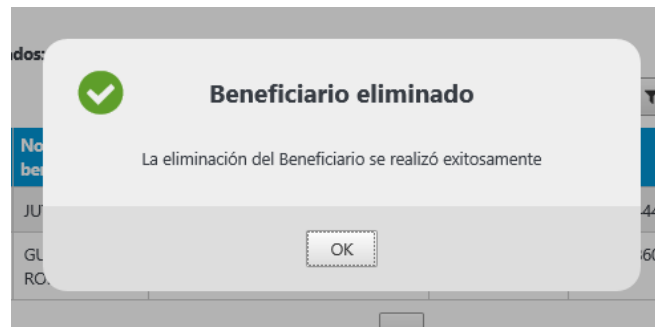
Usted va a eliminar una cuenta

Nombre: juta x
 Identificación: 10249790
 Beneficiario numero: 7410852
 Nombre:
 Entidad:

OTP:


[Reenviar OTP al email.](#)

Si el proceso termina correctamente la plataforma genera el siguiente mensaje de éxito de la operación.



Contáctenos

Seleccione en el menú superior la opción "Contáctenos".



Fiduagraria
Filial del Banco Agrario

COLOMBIA
POTENCIA DE LA
VIDA

Mis Productos Pagos y Transferencias Inscripción de Beneficiarios Extractos **Contáctenos** Apertura producto Gestión de Usuario

BIENVENIDO FERNANDO PEDRAZA Último ingreso: 25/09/2024 9:27:23 p. m. Cerrar sesión

Contáctenos


Calle 16 No 6 - 66 Pisos 26, 28 y 29 Bogotá - Colombia


PBX: +57 (1) 5606100
Fax: +57 (1) 5616080
Línea de servicio al cliente: 01 8000 95 9000 o línea fija +57 (1) 560 98 86


Radicación correspondencia: Lunes a Jueves 7:30 a.m a 5:00 p.m Viernes 7:00 a.m - 4:30 p.m
Jornada continua Piso 29

Contacto:
Servicioalcliente@fiduagraria.gov.co
Notificaciones judiciales:
notificaciones@fiduagraria.gov.co

Seleccione la opción por la que desea ser contactado:







Enviar

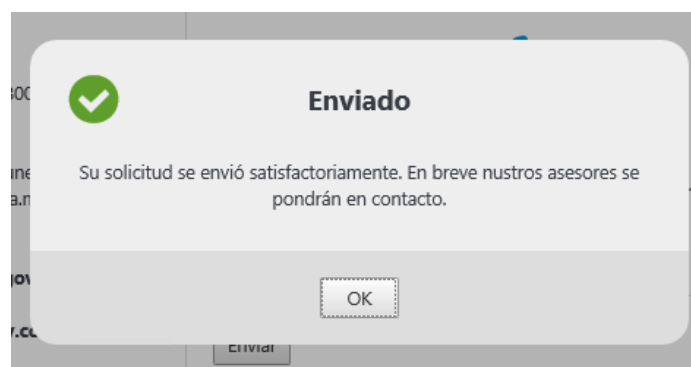


En la página principal contáctenos escriba el motivo por el cual se desea comunicar con Fiduagraria, y de clic en el botón "Enviar".



The screenshot shows the Fiduagraria website interface. At the top right is the logo for "COLOMBIA POTENCIA DE LA VIDA". Below it is a navigation bar with links: Mis Productos, Pagos y Transferencias, Inscripción de Beneficiarios, Extractos, Contáctenos, Apertura producto, and Gestión de Usuario. The user is logged in as FERNANDO PEDRAZA, with the last login on 26/09/2024 at 8:25:08 a.m. The "Contáctenos" section is active, displaying contact information for Bogotá, including phone numbers (PBX, Fax, and a service line), correspondence hours, and email addresses. A form is present with a dropdown menu for "Seleccione la opción por la que desea ser contactado:" showing icons for mobile, phone, and email. A text input field contains the message "Buen dia,necesito ayuda con mi plataforma" and an "Enviar" button is visible below it.

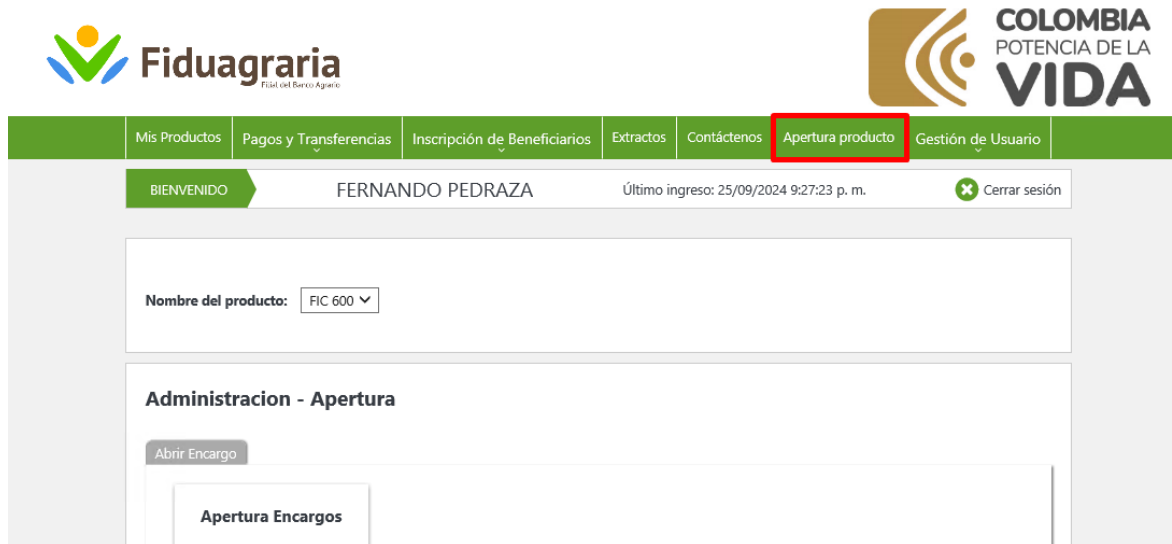
Si el proceso finalizó correctamente la plataforma genera un mensaje de éxito de la operación.



The screenshot shows a success message dialog box with a green checkmark icon. The title is "Enviado". The text inside reads: "Su solicitud se envió satisfactoriamente. En breve nuestros asesores se pondrán en contacto." At the bottom of the dialog is an "OK" button.

Apertura de producto

Seleccione en el menú superior la opción "Apertura producto"



The screenshot shows the Fiduagraria website interface. At the top, there is a navigation menu with several items: 'Mis Productos', 'Pagos y Transferencias', 'Inscripción de Beneficiarios', 'Extractos', 'Contáctenos', 'Apertura producto' (highlighted with a red box), and 'Gestión de Usuario'. Below the menu, the user is logged in as 'FERNANDO PEDRAZA' with the last login time '25/09/2024 9:27:23 p. m.'. A dropdown menu for 'Nombre del producto' is set to 'FIC 600'. The main content area is titled 'Administración - Apertura' and contains a button labeled 'Abrir Encargo' and a card titled 'Apertura Encargos'.

Cuando se encuentre en la pestaña de Apertura producto, visualice el nombre del producto origen de la transacción y en la parte inferior seleccione Apertura encargos.



This screenshot shows the same Fiduagraria website interface, but now the 'Apertura producto' menu item is selected. The 'Nombre del producto' dropdown is still set to 'FIC 600'. In the 'Administración - Apertura' section, the 'Abrir Encargo' button is visible. Below it, a card titled 'Apertura Encargos' is highlighted with a red box. The card contains the text 'Crea una apertura de un nuevo encargo' and a green button labeled 'Seleccionar'.

Una vez seleccione la apertura encargos, complete los campos de origen recursos y tipo dirección encargo y de clic en el botón "continuar".



The screenshot shows the Fiduagraria web interface. At the top, there is a navigation menu with options: Mis Productos, Pagos y Transferencias, Inscripción de Beneficiarios, Extractos, Contáctenos, Apertura producto, and Gestión de Usuario. Below the menu, the user is logged in as FERNANDO PEDRAZA, with the last login on 25/09/2024 at 10:23:16 p. m. The main content area is titled 'Administración - Apertura' and contains a form for opening a new assignment. The form has a dropdown menu for 'Nombre del producto' set to 'FIC 600'. Below this, there is a section for 'Apertura Encargos' with a 'Seleccionar' button. To the right, there are two dropdown menus: 'Origen Recursos' set to 'RENTA' and 'Tipo Dirección Encargo' set to 'Oficina'. At the bottom of the form, there are 'Continuar' and 'Cancelar' buttons.

Una vez diligenciado los datos de la apertura encargos, se muestra la ventana de ingreso y se solicita realizar la confirmación de la transacción ingresando el número generado por la OTP. Cuando culmine este paso de en el botón "confirmar" para validar la transacción de forma segura.



Fiduagraria
Filial del Banco Agrario

Usted va a realizar una apertura

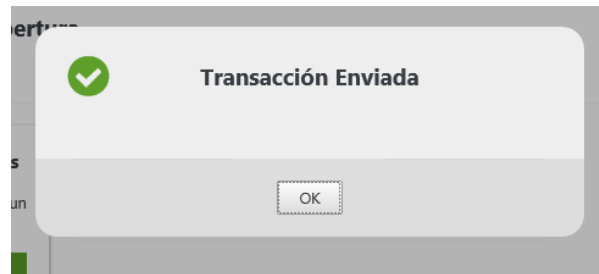
Nombre: juta x
Identificación: 10249790
Encargo Origen: FIC 600
Costo de la Operación: \$0.0

OTP:

[Reenviar OTP al email.](#)

Confirmar Cancelar

Se muestra mensaje de confirmación



Cambiar Contraseña

Seleccione en el menú superior la opción "Gestión de Usuarios", y luego "Cambiar Contraseña".



Fiduagraria
Filial del Banco Agrario

COLOMBIA
POTENCIA DE LA
VIDA

Mis Productos Pagos y Transferencias Inscripción de Beneficiarios Extractos Contáctenos Apertura producto Gestión de Usuario

BIENVENIDO FERNANDO PEDRAZA Último ingreso: 26/09/2024 8:53:24 a. m.

Mis Productos

Gráfica de Rentabilidades

Desde: Fondo FIC 600

Cambiar contraseña Cerrar Sesión

Una vez seleccionado, lo lleva a la página principal de "Cambiar Contraseña", ingrese los datos objetode actualización y haga clic en el botón "Actualizar".

Mis Productos	Pagos y Transferencias	Inscripción de Beneficiarios	Extractos	Contáctenos	Apertura producto	Gestión de Usuario
---------------	------------------------	------------------------------	-----------	-------------	-------------------	--------------------

BIENVENIDO FERNANDO PEDRAZA Último ingreso: 26/09/2024 8:57:05 a. m. [Cerrar sesión](#)

Cambiar Contraseña

Password

Confirmar password

[Cambiar](#)

[Presione aquí para volver al inicio.](#)

Cerrar sesión

Cada vez que inicie una sesión en la plataforma, cierre la misma haciendo clic en "Cerrar Sesión", lo anterior con el fin de salvaguardar su información

Mis Productos	Pagos y Transferencias	Inscripción de Beneficiarios	Extractos	Contáctenos	Apertura producto	Gestión de Usuario
---------------	------------------------	------------------------------	-----------	-------------	-------------------	--------------------

BIENVENIDO FERNANDO PEDRAZA Último ingreso: 26/09/2024 8:57:05 a. m.

Mis Productos

- Cambiar contraseña
- Cerrar Sesión



Persona Jurídica

La persona jurídica maneja 4 tipos de roles:

1. Administrador
2. Preparador
3. Aprobador
4. Lector

- ✓ Administrador: Este rol tiene acceso a la creación de usuarios para los diferentes tipos: observador, preparador y aprobador. El administrador es el único que puede registrarse directamente a través de la opción "Regístrese aquí" en el portal.
- ✓ Preparador: Cuenta con los accesos que dispone la persona natural, adicional a esto, tiene acceso a las opciones masivas de la plataforma con la propiedad ejecutar las siguientes transacciones:
 - Retiros masivos ACH.
 - Masivos giros en efectivo.
 - Masivos Depósitos Judiciales.
- ✓ Aprobador: Tiene acceso únicamente a las propiedades de consulta de cada módulo, módulos de operaciones masivas y módulo de aprobación de transacciones.
- ✓ Observador: Puede observar todas las operaciones y movimientos dentro del sistema, pero no tiene permisos para realizar modificaciones o crear operaciones.

Para acceder a su cuenta en Fiduagraria Transaccional y realizar sus transacciones, deberá iniciar sesión siguiendo estos pasos:

Ingrese sus datos:

- Número de NIT: Digite aquí el número de identificación tributaria asignado a usted o a su empresa.
- Usuario: Escriba el nombre de usuario que registró al crear su cuenta.
- Contraseña: Introduzca la contraseña asociada a su cuenta.



Hacienda

MANUAL DE USO

Persona Natural Persona Jurídica

Número de Nit:

Usuario:

Contraseña:

» Usuario de Fiduagraria Regístrese aquí

» ¿Olvidó su contraseña?

» ¿Olvidó su Usuario?

» Desbloquear Usuario

» Recomendaciones de Seguridad

Contáctenos, Para cualquier duda , inquietud, asesoría o aclaración, relacionados con el uso de nuestra aplicación FIDUAGRARIA TRANSACCIONAL, por favor comuníquese con la Línea Nacional de servicio al cliente: 01 8000 95 9000 ó línea fija +57 (1) 560 98 86, en el horario de 8:00 AM a 5:00 PM.

Hacienda

FIDUAGRARIA TRANSACCIONAL

Portal para clientes de Fondos de Inversión Colectiva.

Realiza las siguientes acciones

- Adiciones
- Retiros
- Transferencias
- Consultas:
 - Saldos
 - Movimientos
 - Extractos

Descarga tu APP:

Fidu Transaccional FIDUAGRARIA S.A.

Rol Administrador

Para realizar cualquier transacción, debe iniciar sesión con su NIT, usuario, contraseña y el código OTP proporcionado. Esto te llevará directamente a tu página principal.

MANUAL DE USO

Persona Natural Persona Jurídica

Número de Nit:

Usuario:

Contraseña:

» Usuario de Fiduagraria Regístrese aquí

» ¿Olvidó su contraseña?

» ¿Olvidó su Usuario?

» Desbloquear Usuario

» Recomendaciones de Seguridad

Contáctenos, Para cualquier duda , inquietud, asesoría o aclaración, relacionados con el uso de nuestra aplicación FIDUAGRARIA TRANSACCIONAL, por favor comuníquese con la Línea Nacional de servicio al cliente: 01 8000 95 9000 ó línea fija +57 (1) 560 98 86, en el horario de 8:00 AM a 5:00 PM.

Hacienda

FIDUAGRARIA TRANSACCIONAL

Portal para clientes de Fondos de Inversión Colectiva.

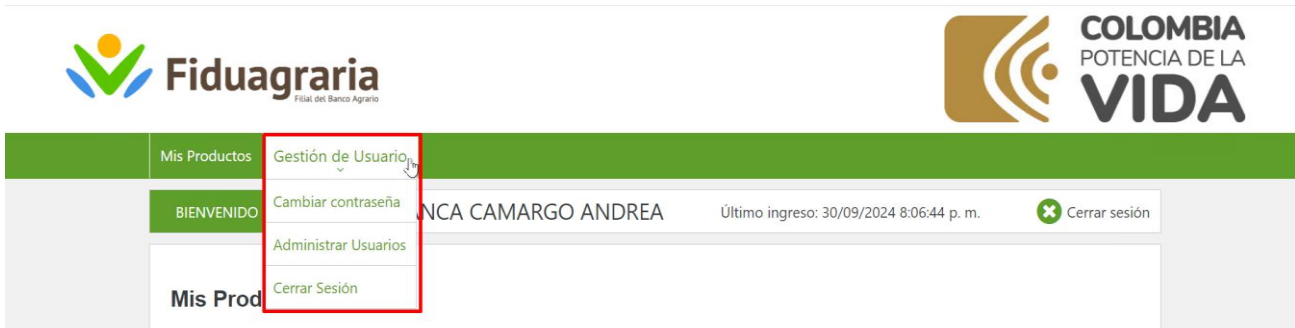
Realiza las siguientes acciones

- Adiciones
- Retiros
- Transferencias
- Consultas:
 - Saldos
 - Movimientos
 - Extractos

Descarga tu APP:

Fidu Transaccional FIDUAGRARIA S.A.

Encontrará allí un menú con las diversas opciones a las que tiene acceso



The screenshot shows the Fiduagraria website header with the logo and 'COLOMBIA POTENCIA DE LA VIDA' slogan. Below the header is a navigation bar with 'Mis Productos' and 'Gestión de Usuario'. A dropdown menu is open under 'Gestión de Usuario', listing 'Cambiar contraseña', 'Administrar Usuarios', and 'Cerrar Sesión'. The user's name 'SALAMANCA CAMARGO ANDREA' and the last login time '30/09/2024 8:06:44 p. m.' are visible in the top right.

En esta sección, podrás analizar el comportamiento de tus productos de inversión a lo largo del tiempo. La gráfica de rentabilidad te mostrará cómo ha fluctuado el valor de tu inversión.

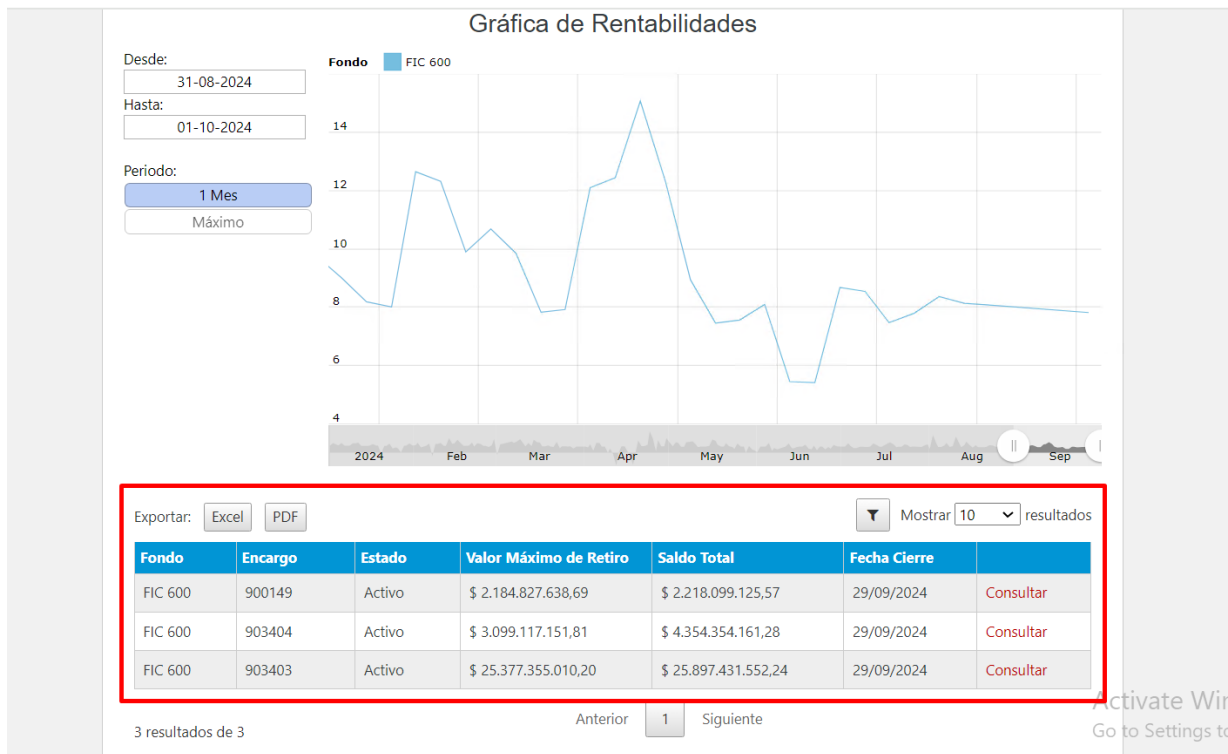


The screenshot shows the 'Mis Productos' section of the Fiduagraria website. A line chart titled 'Gráfica de Rentabilidades' is displayed, showing the performance of the 'FIC 600' fund from August 2024 to September 2024. The chart shows a peak in April and a low in June. The y-axis represents the percentage of return, ranging from 4 to 14. The x-axis shows the months from August to September. The chart is framed by a red border. To the left of the chart, there are filters for 'Desde:' (31-08-2024), 'Hasta:' (01-10-2024), and 'Periodo:' (1 Mes, Máximo).

En esta sección, se aplica un filtro por rangos de fechas y períodos de tiempo.



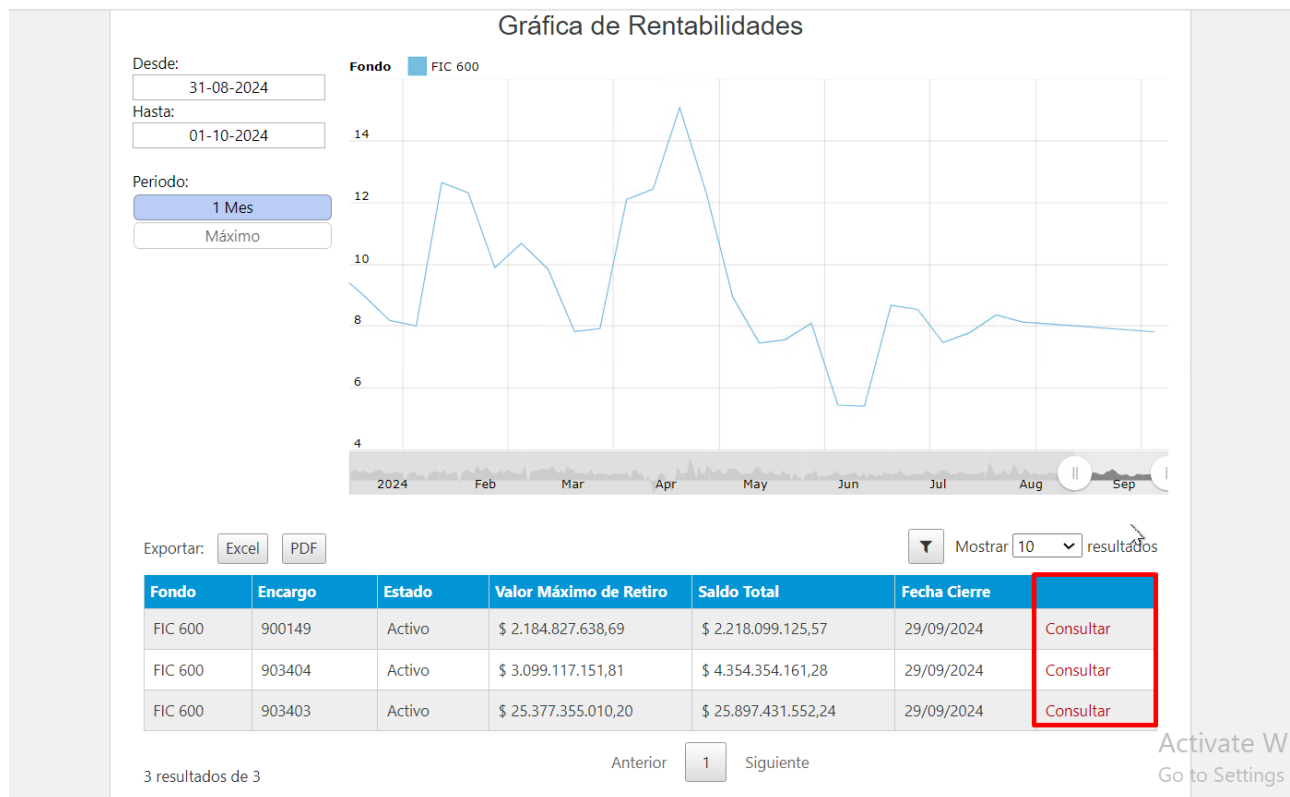
Así mismo, en la parte inferior visualiza el listado de todos los encargos (gráfico 4) y la descripción de los productos propios. Se permite también, la exportación de esta información en los formatos Excel y PDF.





Detalle de los productos

Identifique en la parte inferior el detalle de aquellos con los que cuenta, dando clic en el botón "Consultar" se visualiza el detalle.





Cuando es re-direccionado a la página de detalle del producto, en la parte superior visualizará la descripción del encargo y del fondo seleccionado (gráfico 1) que a su vez posee dos filtros, el primero para seleccionar el fondo y el encargo (gráfico 2) y el segundo para ver la rentabilidad de una fecha específica (gráfico 3). En la parte inferior se encuentra la lista de los movimientos del producto seleccionado (gráfica 5) que le permite hacer un filtro por fecha (gráfica 4) y exportar la información a formato Excel o PDF según corresponda.

Fiduagraria POTENCIA DE LA VIDA

Mis Productos Gestión de Usuario

BIENVENIDO SALAMANCA CAMARGO ANDREA Último ingreso: 30/09/2024 8:1440 p. m. Cerrar sesión

Productos - Detalle

Nombre del producto: FIC 600 - 900149 Filtro por Fecha: 2024-09-30 Buscar Por Fecha

DESCRIPCIÓN DE ENCARGO:		DESCRIPCIÓN DE FONDO:	
Encargo:	900149	Fondo:	FIC 600
Unidades:	127375.49826929082	Tipo:	Tipo Fondo
Saldo Total:	\$ 2.218.099.125,57	Estado:	Activo
Saldo en Canje:	\$ 0,00	Valor Unidad:	\$ 17.413,860246
Valor Máximo de Retiro:	\$ 2.184.827.638,69	Rentabilidad ultimo día:	7,8157489%
Fecha Cierre Fondo:	29-09-2024 08:18:41	Rentabilidad 7 días:	7,1%
Fecha Vencimiento Fondo:		Rentabilidad ultimo mes:	8,79%
		Rentabilidad ultimos 6 meses:	9,06%
		Rentabilidad ultimo año:	11,38%

Realizar pagos y transacciones

Movimientos

Fecha Inicial: 2024-09-30 Fecha Final: 2024-09-30 Tipo movimiento: Ingreso Buscar

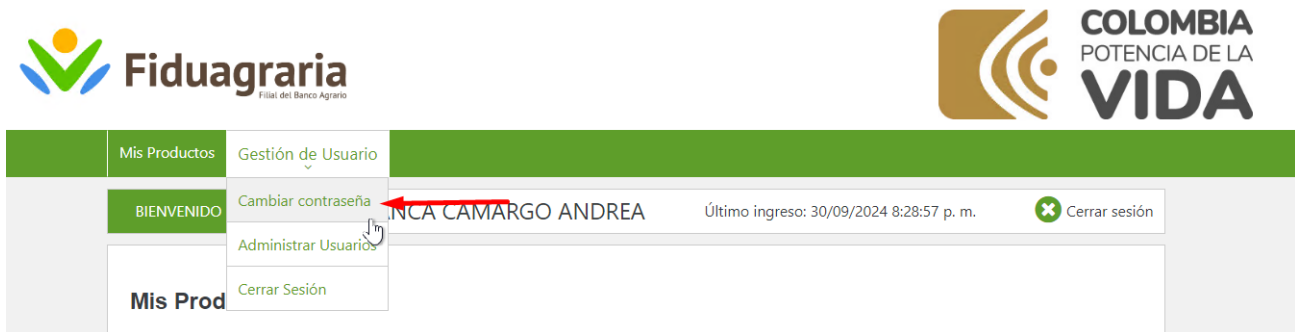
Exportar: Excel PDF Mostrar 10 resultados

Número encargo	Fecha	Oficina	Tipo movimiento	Descripcion operacion	Descripcion canal	Tipo transaccion	Valor
No hay datos disponibles							

Mostrando 0 a 0 de 0 Entradas Anterior Siguiente

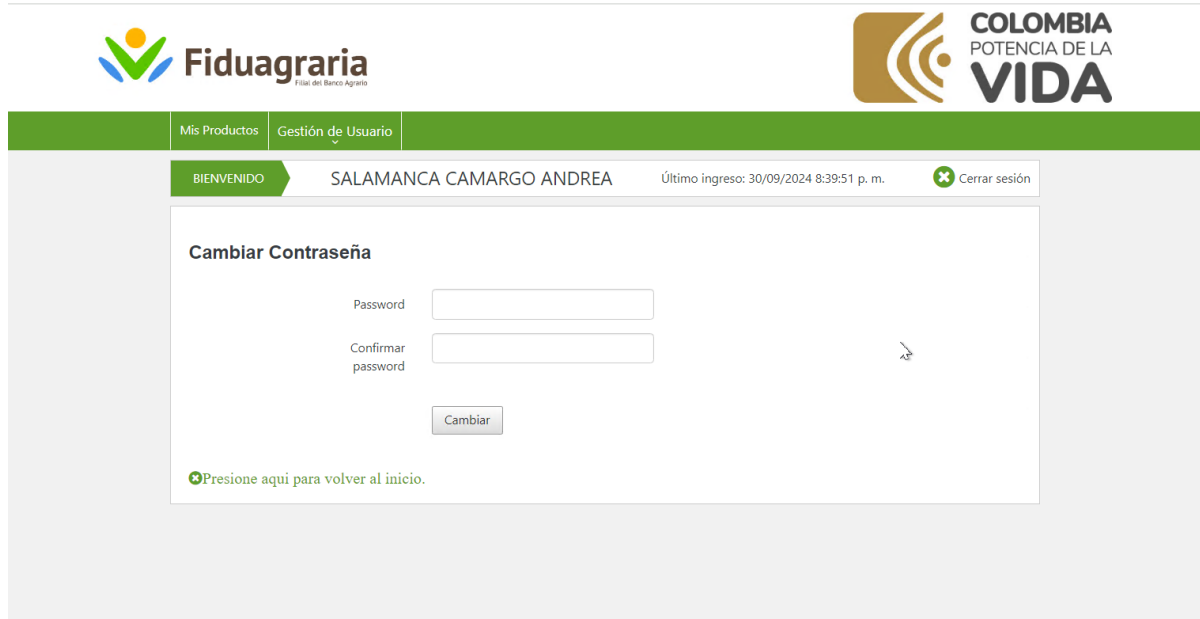
Cambiar contraseña

Acceda al menú superior y seleccione las opciones 'Gestión de usuario' y, luego, 'Cambiar contraseña'



La siguiente pantalla permite al usuario cambiar su contraseña.

- Password: Aquí el usuario debe ingresar la nueva contraseña que desea establecer.
- Confirmar Password: El usuario debe reingresar la nueva contraseña para confirmarla.
- Botón Cambiar: Al hacer clic en este botón, el sistema valida que ambas contraseñas coincidan y procede a actualizar la contraseña del usuario.



Administrar Usuarios

Acceda al menú superior y seleccione las opciones 'Gestión de usuario' y, luego, 'Administrar Usuarios'



The screenshot shows the Fiduagraria user interface. At the top, there is a navigation bar with 'Mis Productos' and 'Gestión de Usuario'. Below this, a user profile for 'NCA CAMARGO ANDREA' is visible, including the last login time '30/09/2024 8:49:19 p. m.' and a 'Cerrar sesión' button. A dropdown menu is open under 'Gestión de Usuario', with 'Administrar Usuarios' highlighted by a red arrow. Other options in the menu include 'Cambiar contraseña' and 'Cerrar Sesión'. Below the menu, there is a 'Gráfica de Rentabilidades' section with a line chart showing performance over time for 'Fondo FIC 600'.

Esta sección permite gestionar y modificar la información de los usuarios registrados en la plataforma



The screenshot shows the 'Administración de usuarios' page in the Fiduagraria system. The user profile at the top is 'SALAMANCA CAMARGO ANDREA' with a last login of '30/09/2024 9:08:41 p. m.'. Below the profile, there is a '+ Nuevo Usuario' button. The main section is titled 'Lista de usuarios:' and includes an 'Exportar:' section with 'Excel' and 'PDF' options, and a 'Mostrar 10 resultados' dropdown. A table lists the users:

Id	Usuario	Nombres	Apellidos	Estado	Editar	Eliminar
276	Asalamanca79	SALAMANCA	CAMARGO	A	Editar	Eliminar
429	Cbalcazar72	Andrea	Salamanca Camargo	A	Editar	Eliminar
430	Cparada68	Carmen Leonilde	Parada Gomez	A	Editar	Eliminar

At the bottom of the table, it shows '3 resultados de 3' and navigation buttons for 'Anterior', '1', and 'Siguiente'. A watermark 'Activate Windows Go to Settings to activate' is visible in the bottom right corner.

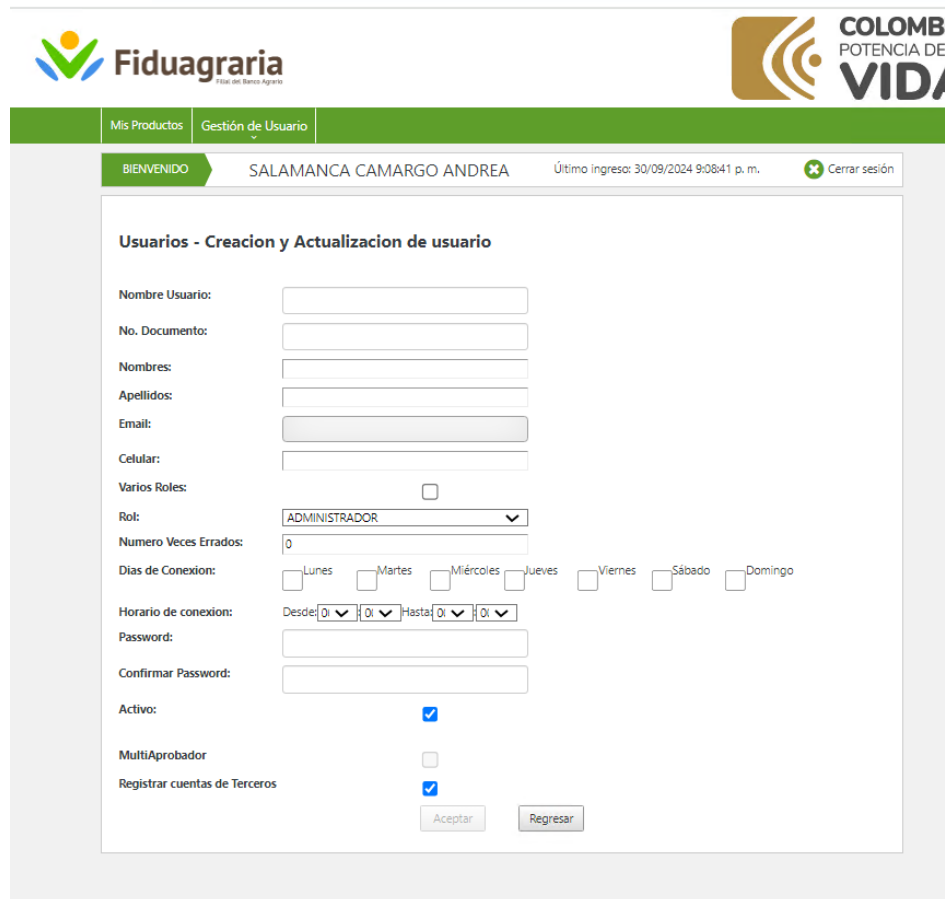
Permite agregar un nuevo usuario al sistema. Al hacer clic en el botón 'Nuevo Usuario'



The screenshot shows the 'Administración de usuarios' section. A red box highlights the 'Nuevo Usuario +' button. Below it is a table of existing users:

Id	Usuario	Nombres	Apellidos	Estado	Editar	Eliminar
276	Asalamarca79	SALAMANCA	ANDREA	A	Editar	Eliminar
429	Cbalcazar72	Andrea	Salamanca Camargo	A	Editar	Eliminar
430	Cparada68	Carmen Leonilde	Parada Gomez	A	Editar	Eliminar

Se visualiza un formulario donde deberás ingresar toda la información necesaria para crear un nuevo registro de usuario, como nombre de usuario, contraseña, nombre completo, correo electrónico, etc.



The screenshot shows the 'Usuarios - Creación y Actualización de usuario' form. The fields are as follows:

- Nombre Usuario: [Input field]
- No. Documento: [Input field]
- Nombres: [Input field]
- Apellidos: [Input field]
- Email: [Input field]
- Celular: [Input field]
- Varios Roles:
- Rol: ADMINISTRADOR (dropdown)
- Numero Veces Errados: 0
- Dias de Conexion: Lunes Martes Miércoles Jueves Viernes Sábado Domingo
- Horario de conexion: Desde [0] [0] Hasta [0] [0]
- Password: [Input field]
- Confirmar Password: [Input field]
- Activo:
- MultiAprobador:
- Registrar cuentas de Terceros:

Buttons: Aceptar, Regresar

Permite Editar la información de un usuario ya existente.



Fiduagraria Filial del Banco Agrario

COLOMBIA POTENCIA DE LA VIDA

Mis Productos | Gestión de Usuario

BIENVENIDO SALAMANCA CAMARGO ANDREA Último ingreso: 30/09/2024 9:08:41 p. m. Cerrar sesión

Administración de usuarios

Nuevo Usuario (+)

Lista de usuarios:

Exportar: Excel PDF

Mostrar 10 resultados

Id	Usuario	Nombres	Apellidos	Estado	Editar	Eliminar
276	Asalamanca79	SALAMANCA CAMARGO	ANDREA	A	Editar	Eliminar
429	Cbalcazar72	Andrea	Salamanca Camargo	A	Editar	Eliminar
430	Cparada68	Carmen Leonilde	Parada Gomez	A	Editar	Eliminar

3 resultados de 3

Anterior 1 Siguiente

Al hacer clic en botón 'Editar' asociado a un usuario específico, se abrirá un formulario precargado con los datos actuales de ese usuario. Podrá modificar cualquier campo que desee actualizar, como la dirección de correo electrónico, el número de teléfono o los permisos de acceso.



Fiduagraria Filial del Banco Agrario

COLOMBIA POTENCIA DE LA VIDA

Mis Productos | Gestión de Usuario

BIENVENIDO SALAMANCA CAMARGO ANDREA Último ingreso: 30/09/2024 9:08:41 p. m. Cerrar sesión

Usuarios - Creación y Actualización de usuario

Nombre Usuario: Asalamanca79

No. Documento: 79696607

Nombres: SALAMANCA CAMARGO

Apellidos: ANDREA

Email: apatino@dataifv.com

Celular: 3214356124

Varios Roles:

Rol: ADMINISTRADOR

Numero Veces Errados: 0

Dias de Conexion: Lunes Martes Miércoles Jueves Viernes Sábado Domingo

Horario de conexion: Desde: Di | 0 | 0 | Hasta: Di | 0 | 0

Activo:

MultiAprobador:

Registrar cuentas de Terceros:

Reiniciar contraseña:

Aceptar Regresar



Hacienda

Permite eliminar de forma permanente un usuario del sistema.

Al hacer clic en este botón, se te solicitará una confirmación para asegurar que deseas eliminar al usuario. Una vez confirmada la acción, el usuario será eliminado de la base de datos y ya no podrá acceder a la plataforma.



Id	Usuario	Nombres	Apellidos	Estado	Editar	Eliminar
276	Asalamanca79	SALAMANCA CAMARGO	ANDREA	A	Editar	Eliminar
429	Cbalcazar72	Andrea	Salamanca Camargo	A	Editar	Eliminar
430	Cparada68	Carmen Leonilde	Parada Gomez	A	Editar	Eliminar

Al hacer clic en este botón, se cierra tu sesión actual y se te redireccionará a la página de inicio de sesión.



Mis Productos | Gestión de Usuario

BIENVENIDO | NCA CAMARGO ANDREA | Último ingreso: 30/09/2024 9:35:44 p. m. | Cerrar sesión

Mis Prod | Cerrar Sesión



Hacienda

Rol Preparador

Para realizar cualquier transacción, debe iniciar sesión con su NIT, usuario, contraseña y el código OTP proporcionado. Esto te llevará directamente a tu página principal.



Encontrará allí un menú con las diversas opciones a las que tiene acceso

En esta sección, podrás analizar el comportamiento de tus productos de inversión a lo largo del tiempo. La gráfica de rentabilidad te mostrará cómo ha fluctuado el valor de tu inversión.



SC-2001551

Sociedad Fiduciaria de Desarrollo Agropecuario S.A. NIT 800 159 998-0, Calle 16 No. 6-66, pisos 26, 28 y 29, Edificio Avianca, Bogotá. PBX 601 5802080. Líneas de atención al cliente: 01 8000 95 9000 Y 601 5609886 en Bogotá. servicioalcliente@fiduagraria.gov.co, www.fiduagraria.gov.co, código postal: 110321 En caso de que lo considere pertinente usted puede acudir a nuestro **Defensor del Consumidor Financiero**: Pablo Valencia Agudo Carrera 10 A No. 97 A 13 Ofc 502, Bogotá. Teléfono 3174416244, defensorfiduagraria@tundefensor.com.co





En esta sección, se aplica un filtro por rangos de fechas y períodos de tiempo.





Así mismo, en la parte inferior visualiza el listado de todos los encargos (gráfico 4) y la descripción de los productos propios. Se permite también, la exportación de esta información en los formatos Excel y PDF.



Detalle de los productos

Identifique en la parte inferior el detalle de aquellos con los que cuenta, dando clic en el botón "Consultar" se visualiza el detalle





Cuando es re-direccionado a la página de detalle del producto, en la parte superior visualizará la descripción del encargo y del fondo seleccionado (gráfico 1) que a su vez posee dos filtros, el primero para seleccionar el fondo y el encargo (gráfico 2) y el segundo para ver la rentabilidad de una fecha específica (gráfico 3). En la parte inferior se encuentra la lista de los movimientos del producto seleccionado (gráfica 5) que le permite hacer un filtro por fecha (gráfica 4) y exportar la información a formato Excel o PDF según corresponda.

COLOMBIA POTENCIA DE LA VIDA

Mis Productos | Pagos y Transferencias | Inscripción de Beneficiarios | Carga de Masivos | Extractos | Contáctenos | Gestión de Usuario

BIENVENIDO **Andrea Salamanca Camargo** Último ingreso: 30/09/2024 10:32:29 p. m. Cerrar sesión

Productos - Detalle

Nombre del producto: **FIC 600 - 900149** | Filtro por Fecha: **2024-09-30** Buscar Por Fecha

DESCRIPCIÓN DE ENCARGO:		DESCRIPCIÓN DE FONDO:	
Encargo:	900149	Fondo:	FIC 600
Unidades:	0	Tipo:	Tipo Fondo
Saldo Total:	\$ 218.099.052,92	Estado:	Activo
Saldo en Canje:	\$ 0,00	Valor Unidad:	\$ 0,000000
Valor Máximo de Retiro:	\$ 214.827.567,13	Rentabilidad ultimo día:	0%
		Rentabilidad 7 días:	0%
		Rentabilidad ultimo mes:	0%
		Rentabilidad ultimos 6 meses:	0%
		Rentabilidad ultimo año:	0%
Fecha Cierre Fondo:	30-09-2024 10:33:25		
Fecha Vencimiento Fondo:			

Realizar pagos y transacciones

Movimientos

Fecha Inicial: **2024-09-30** | Fecha Final: **2024-09-30** | Tipo movimiento: **Ingreso** Buscar

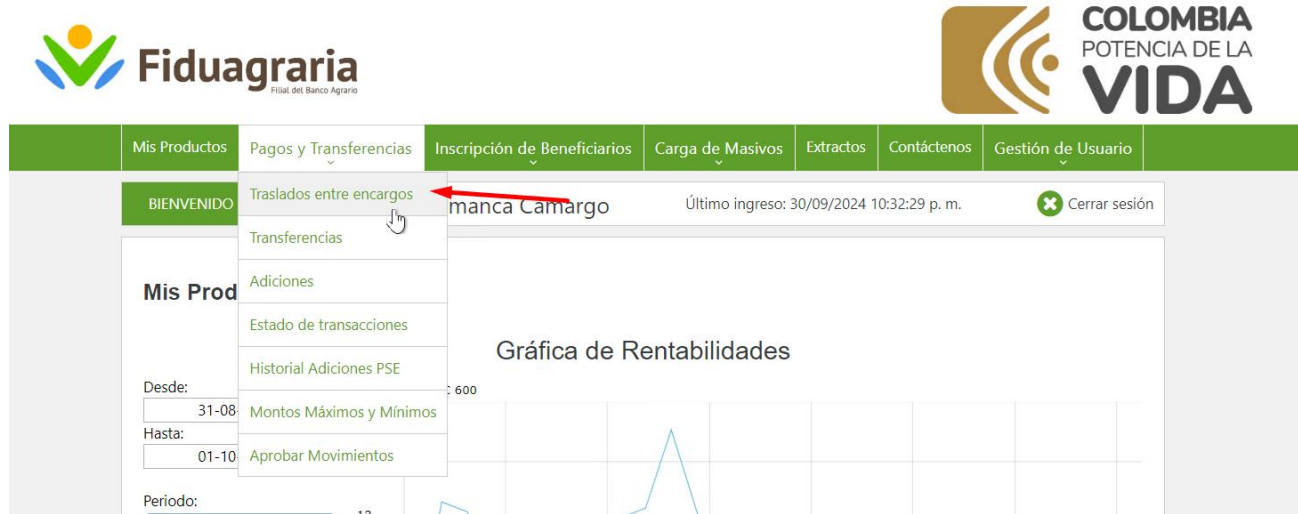
Exportar: Excel PDF | Mostrar 10 resultados

Número encargo	Fecha	Oficina	Tipo movimiento	Descripcion operacion	Descripcion canal	Tipo transaccion	Valor
900149	30/09/2024	1	RENDIMIENTOS BRUTOS		RENDIMIENTOS BRUTOS	D	\$39.326,38

1 resultados de 1 | Anterior **1** Siguiente

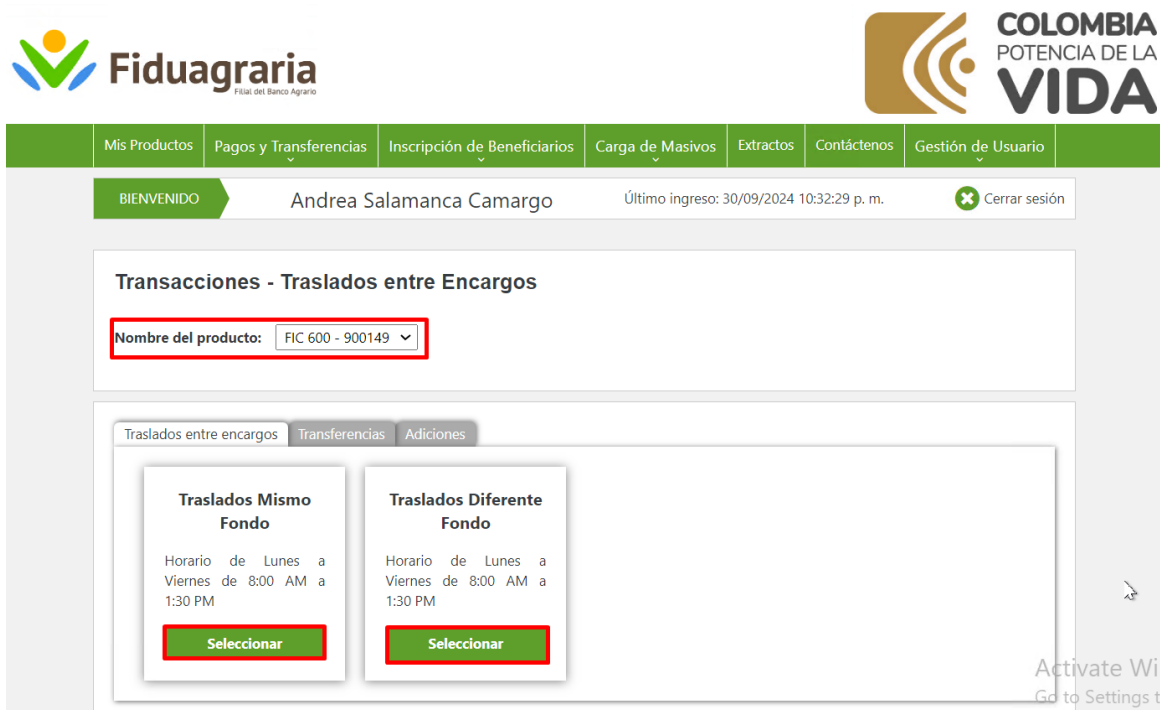
Traslados entre cargos

Acceda al menú superior y seleccione las opciones 'Pagos y Transferencias' y, luego, 'Traslado entre encargos'



The screenshot shows the Fiduagraria web interface. At the top right is the 'COLOMBIA POTENCIA DE LA VIDA' logo. Below it is a navigation bar with tabs: 'Mis Productos', 'Pagos y Transferencias', 'Inscripción de Beneficiarios', 'Carga de Masivos', 'Extractos', 'Contáctenos', and 'Gestión de Usuario'. The 'Pagos y Transferencias' tab is active, and a dropdown menu is open, showing options: 'Traslados entre encargos' (highlighted with a red arrow), 'Transferencias', 'Adiciones', 'Estado de transacciones', 'Historial Adiciones PSE', 'Montos Máximos y Mínimos', and 'Aprobar Movimientos'. The main content area shows a 'Gráfica de Rentabilidades' chart and a 'BIENVENIDO' message for 'Salamanca Camargo'.

Cuando se encuentre en la pestaña de traslados entre encargos, visualice el nombre del producto origen de la transacción y en la parte inferior seleccione el tipo de traslado que se realizará.



The screenshot shows the 'Traslados entre Encargos' section of the Fiduagraria web interface. The navigation bar is the same as in the previous screenshot. The main content area shows a 'BIENVENIDO' message for 'Andrea Salamanca Camargo'. Below it is a section titled 'Transacciones - Traslados entre Encargos'. A dropdown menu for 'Nombre del producto:' is open, showing 'FIC 600 - 900149'. Below this are two tabs: 'Traslados entre encargos' (active) and 'Adiciones'. Under the active tab, there are two cards: 'Traslados Mismo Fondo' and 'Traslados Diferente Fondo'. Both cards show the same hours: 'Horario de Lunes a Viernes de 8:00 AM a 1:30 PM'. Each card has a 'Seleccionar' button highlighted with a red box.

Una vez seleccionado el tipo de traslado, se muestra el formulario que le permite escoger el producto destino de la lista desplegable, ingresar el monto del traslado y dar clic en el botón "continuar".

Nombre del producto: FIC 600 - 900149 ▾

Traslados entre encargos | Transferencias | Adiciones

Traslados Diferente Fondo

Horario de Lunes a Viernes de 8:00 AM a 1:30 PM

Seleccionar

Producto Destino: ▾

Monto: \$

Por favor validar sus transacciones en la opción de estado de transacciones

Continuar Cancelar

Traslados Mismo Fondo

Horario de Lunes a Viernes de 8:00 AM a 1:30 PM

Seleccionar

Activate Windows
Go to Settings to activate Windows.



Posteriormente se abre la ventana en la que se visualizan los datos de la transacción realizada y se solicita confirmación de la transacción ingresando el número generado por la OTP. Para finalizar la operación de clic en el botón "confirmar".



Adiciones

Fiduagraria
Filial del Banco Agrario

Usted va a realizar un Traslado

Nombre:
CORPORACION COLOMBIANA DE
INVESTIGACION AGROPECUARIA

Identificación: 900684319

Encargo Origen: FIC 600 - 900149

Encargo Destino: FIC 600 - 903404

Total: \$30.000

Costo de la Operación: \$0.0

OTP:

[Reenviar OTP al email.](#)

Al finalizar la transacción se muestra un mensaje de éxito de la operación y se detalla la misma.



drea Salamanca Camargo Último ingreso: 30/09/2024 10:32:29

Transacción Enviada

ID Transacción: ZWT8442

Encargo Origen: 900149

Encargo Destino: 903404

Total: \$ 30.000

Para ver el detalle de su transacción recuerde ir a Estado transacciones

Horario de Lunes a



Transferencias a cuentas inscritas

Seleccione en el menú superior la opción "Pagos y Transferencias" y luego "Transferencias".

The screenshot shows the Fiduagraria web interface. At the top, there is a navigation bar with the following tabs: Mis Productos, Pagos y Transferencias, Inscripción de Beneficiarios, Extractos, Contáctenos, Apertura producto, and Gestión de Usuario. The 'Pagos y Transferencias' tab is selected. Below the navigation bar, there is a header area with the text 'BIENVENIDO', 'PABLO PEDRAZA', and 'Último ingreso: 24/09/2024 12:33:09 p. m.' along with a 'Cerrar sesión' button. A dropdown menu is open under 'Pagos y Transferencias', with 'Transferencias' highlighted by a red arrow. Other options in the menu include 'Traslados entre encargos', 'Adiciones', 'Estado de transacciones', 'Historial Adiciones PSE', and 'Montos Máximos y Mínimos'. Below the menu, there is a 'Gráfica de Rentabilidades' section with a line chart showing performance from August 2024 to September. The chart has a y-axis from 2 to 16 and an x-axis with months. Below the chart, there are filters for 'Desde' (25-08), 'Hasta' (25-09-2024), and 'Periodo' (1 Mes). At the bottom, there is a table with columns: Fondo, Encargo, Estado, Valor Máximo de Retiro, Saldo Total, Fecha Cierre, and a 'Consultar' button. The table contains two rows of data.

Fondo	Encargo	Estado	Valor Máximo de Retiro	Saldo Total	Fecha Cierre	
FIC 600	901846	Activo	\$ 24.569.287,09	\$ 25.051.235,19	24/09/2024	Consultar
FIC 600	900835	Activo	\$ 17.437.194,21	\$ 17.899.106,06	24/09/2024	Consultar



Cuando realice la selección, es redireccionado a la página de transferencias, la cual muestra en la parte superior el nombre del producto y origen de la transacción. En la parte inferior debe escoger la opción "Cuentas Bancarias Inscritas" para realizar la transferencia.

La imagen muestra la interfaz de usuario de Fiduagraria. En la parte superior izquierda hay el logo de Fiduagraria y a la derecha el logo de COLOMBIA POTENCIA DE LA VIDA. Una barra de navegación verde contiene los siguientes ítems: Mis Productos, Pagos y Transferencias, Inscripción de Beneficiarios, Extractos, Contáctenos, Apertura producto, Gestión de Usuario. Debajo de la barra, se muestra el nombre de usuario FERNANDO PEDRAZA y el último ingreso: 24/09/2024 12:54:05 p. m. Hay un botón de cerrar sesión. El título principal es "Transacciones - Transferencias". Un campo "Nombre del producto" muestra "FIC 600 - 901846" y está rodeado por un recuadro rojo. Abajo hay tres pestañas: "Traslados entre encargos", "Transferencias" (seleccionada) y "Adiciones". Hay cuatro tarjetas de opciones: "Cuentas Bancarias Inscritas" (con un botón "Seleccionar" rodeado por un recuadro rojo), "Depositos judiciales", "Giros en efectivo" y "Pagos SEBRA". Cada tarjeta muestra el horario de atención y un botón "Seleccionar".

Al seleccionar el tipo de operación se despliega el formulario. Complete los valores para la transferencia y haga clic en el botón "continuar".



Traslados entre encargos **Transferencias** Adiciones

Cuentas Bancarias Inscritas

Horario de Lunes a Viernes de 08:00 AM a 1:30 PM

Seleccionar

Depositos judiciales

Horario de Lunes a Viernes de 8:00 AM a 1:30 PM

Seleccionar

Giros en efectivo

Horario de Lunes a Viernes de 8:00 AM a 1:30 PM

Seleccionar

Pagos SEBRA

Horario de Lunes a Viernes de 8:00 AM a 1:30 PM

Seleccionar

Forma de Pago:

Titular:

Beneficiario:

Monto: \$

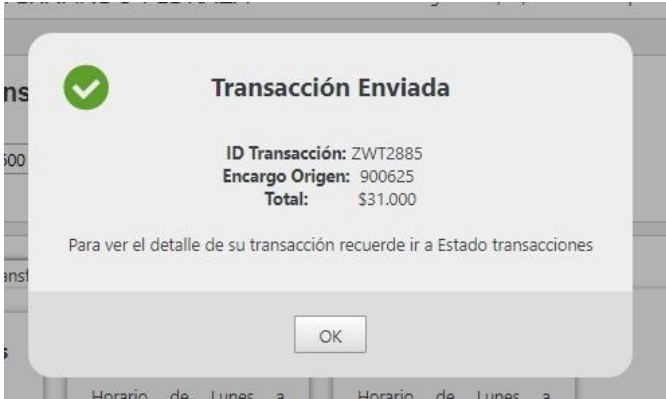
Por favor validar sus transacciones en la opción de estado de transacciones

Finalmente se abre la ventana en la que se muestran los datos de la transacción realizada y se solicita confirmación de la transacción ingresando el número generado por la OTP. Para finalizar la operación de clic en el botón "confirmar".



The screenshot shows a confirmation window for a transfer. It features the Fiduagraria logo at the top left. The main heading is "Usted va a realizar una Transferencia". Below this, there is a list of transaction details: "Nombre: juta x", "Identificación: 10249790", "Encargo Origen: FIC 600 - 901846", "Total: \$30.000", and "Costo de la Operación: \$0.0". There is an input field for the OTP (One-Time Password) and a link "Reenviar OTP al email." Below the input field are two buttons: "Confirmar" and "Cancelar".

Si el proceso finaliza correctamente, la plataforma genera un mensaje de éxito de la operación y el detalle



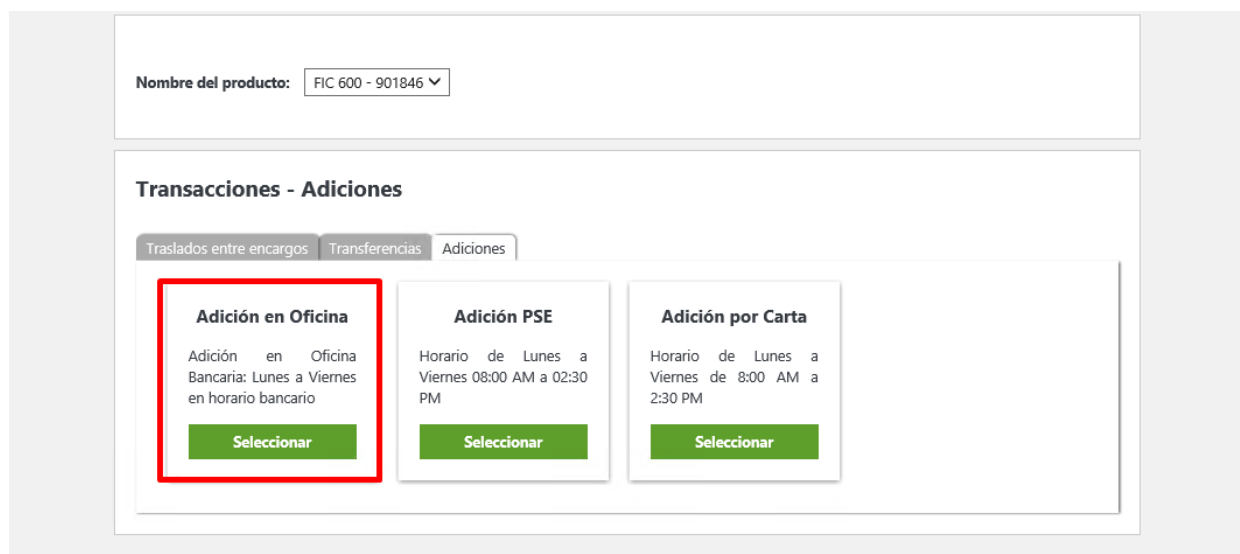
The screenshot shows a success message window titled "Transacción Enviada" with a green checkmark icon. The message contains the following details: "ID Transacción: ZWT2885", "Encargo Origen: 900625", and "Total: \$31.000". Below the details, there is a note: "Para ver el detalle de su transacción recuerde ir a Estado transacciones". At the bottom of the window is an "OK" button.

Adiciones

Seleccione en el menú superior la opción "Pagos y Transferencias" y luego "Adiciones"...



Al ingresar a la página de adiciones, en la parte superior se muestra el nombre del producto para generar la adición y en la parte inferior la opción "Adición en Oficina", haga clic en el botón "seleccionar".





Una vez haya realizado la adición, complete los valores para el pago y haga clic en el botón "continuar".

Nombre del producto: FIC 600 - 901846

Transacciones - Adiciones

Traslados entre encargos | Transferencias | Adiciones

Adición en Oficina

Adición en Oficina Bancaria: Lunes a Viernes en horario bancario

Seleccionar

Banco:

Efectivo: \$

Cheque: \$

Adición PSE

Horario de Lunes a Viernes 08:00 AM a 02:30 PM

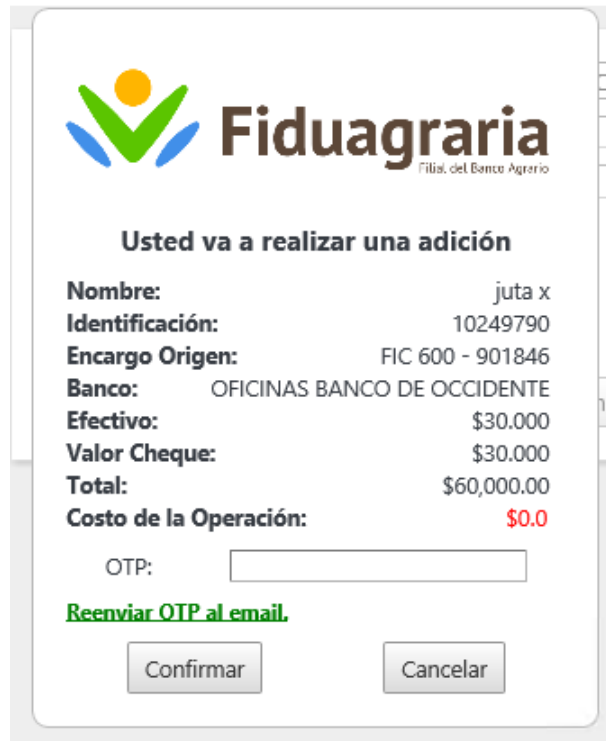
Seleccionar

Adición por Carta

Horario de Lunes a Viernes de 8:00 AM a 2:30 PM

Seleccionar

Allí se muestra la ventana con los datos de la transacción realizada y se solicita confirmación de la misma ingresando el número generado por la "OTP", para finalizar la operación de clic en el botón "confirmar" y así valide la transacción de forma segura.



Fiduagraria
Filial del Banco Agrario

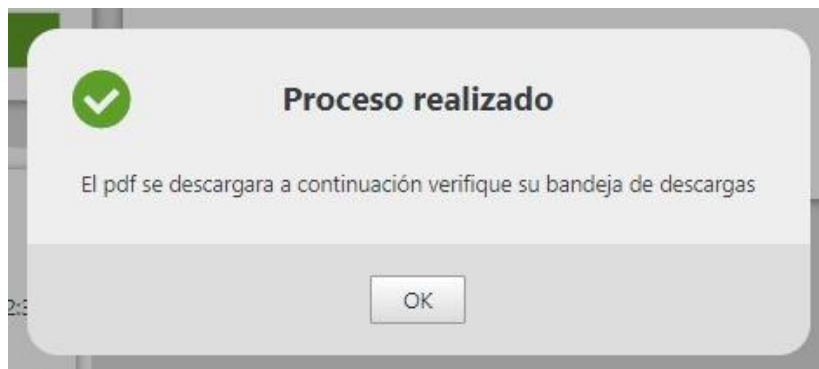
Usted va a realizar una adición

Nombre:	juta x
Identificación:	10249790
Encargo Origen:	FIC 600 - 901846
Banco:	OFICINAS BANCO DE OCCIDENTE
Efectivo:	\$30.000
Valor Cheque:	\$30.000
Total:	\$60,000.00
Costo de la Operación:	\$0.0

OTP:

[Reenviar OTP al email.](#)

Si el proceso finaliza correctamente la plataforma emite un mensaje de éxito de la operación y genera en las



Estado de transacciones

Seleccione en el menú superior la opción "Pagos y Transferencias", luego "Estado de Transacciones".



Cuando seleccione el botón "estado de transacciones", se le re-direcciona a la página en la cual se reflejan la etapa actual de todas las transacciones realizadas a través de la plataforma. En la parte superior encuentra la opción de búsqueda por número de transacción (uno a uno) y por rango de fechas, adicionalmente le permite exportar en formato a un archivo "Excel o PDF", según lo requiera.

Mis Productos Pagos y Transferencias Inscripción de Beneficiarios Carga de Masivos Extractos Contáctenos Gestión de Usuario

BIENVENIDO Andrea Salamanca Camargo Último ingreso: 30/09/2024 11:42:36 p. m. Cerrar sesión

Transacciones - Estado de Transacciones

Número Transacción: Buscar Transacción Rango de fechas Fecha Inicial: 2024-09-23 Fecha Final: 2024-09-30 Buscar por Fechas

Exportar: Mostrar 10 resultados

No.	Descripción	Tipo de Transacción	Fecha Transacción	Fecha Aprobación	Monto	Estado	Número Solicitud	Registros
ZWT8441	RETIRO MASIVO ACH LOTE: ZWT8441, ENCARGO: 900149	Retiro Masivo ACH	30/09/2024 16:20		\$409.642.338,00	En Proceso	0	43
ZWT8441	RETIRO MASIVO LOTE: ZWT8441, ACH, ORIGEN: FIC600 - 900149	Transferencia	30/09/2024 00:00	01/10/2024 00:00	\$409.642.338,00	Procesada	0	1

Historial PSE

Seleccione en el menú superior la opción "Pagos y Transferencias" y escoja "Historial Adiciones PSE".

Mis Productos Pagos y Transferencias Inscripción de Beneficiarios Carga de Masivos Extractos Contáctenos Gestión de Usuario

BIENVENIDO Traslados entre encargos manca Camargo Último ingreso: 30/09/2024 11:42:36 p. m. Cerrar sesión

Mis Prod Transferencias Adiciones Estado de transacciones Historial Adiciones PSE Gráfica de Rentabilidades

Desde: 31-08 Hasta: 01-10

Montos Máximos y Mínimos Aprobados



Si es seleccionada la consulta de *Historial Adiciones PSE*, se visualizan las operaciones realizadas a través de este mecanismo. Adicional, si oprime el botón "ver" se despliega en detalle de cada la transacción.

Mis Productos Pagos y Transferencias Inscripción de Beneficiarios Contáctenos Gestión de Usuario

BIENVENIDO FERNANDO PEDRAZA Último ingreso: 25/08/2017 9:32:25 a. m. Cerrar sesión

Historial de Adiciones PSE

Exportar: Mostrar 10 resultados

Id	CUS	Referencia	Valor	Fecha Adición	Estado	Ver
1	267039516	88	\$12.000.000	30/06/2017 10:01	No Autorizado	Ver
6	267062684	103	\$175.000.000	30/06/2017 10:49	Pendiente	Ver
23	267040408	90	\$67.500.000	30/06/2017 10:01	No Autorizado	Ver
24	267049040	93	\$444.444.400	30/06/2017 10:14	Pendiente	Ver
25	267049040	93	\$444.444.400	30/06/2017 10:23	No Autorizado	Ver
26	267053220	96	\$5.787.878.700	30/06/2017 10:25	No Autorizado	Ver
27	267738258	107	\$7.500.000	04/07/2017 12:15	Pendiente	Ver
28	267852513	108	\$4.500.000	04/07/2017 16:26	Pendiente	Ver
29	268218717	109	\$13.469.800	05/07/2017 17:07	Pendiente	Ver
30	269137570	112	\$7.888.800	10/07/2017 11:38	Pendiente	Ver

10 resultados de 21 Anterior 1 2 3 Siguiendo

Así mismo, genera el certificado de la transacción, el cual puede ser guardado en formato PDF.

Mis Productos Pagos y Transferencias Inscripción de Beneficiarios Contáctenos Gestión de Usuario

BIENVENIDO FERNANDO PEDRAZA Último ingreso: 25/08/2017 9:32:25 a. m. Cerrar sesión

Registro Adiciones PSE

Id: 1
Referencia: 88
Identificación: 51939510
Valor total: \$12.000.000
Banco: BANCOLOMBIA
Fecha pago: 30/06/2017 10:01:16 a. m.

Montos Máximos, Mínimos

Seleccione en el menú superior la opción "Pagos y Transferencias" y escoja "Montos Máximos y Mínimos".



Al seleccionar esta opción se aprecia en la parte inferior una tabla para realizar la configuración de montos máximos y mínimos de cada una de las transacciones disponibles (traslados, transferencias, adiciones y la opción de establecer el rango de días en los que manejará el monto generado. Recuerde que a través del botón "editar" puede parametrizar estos datos cuando lo requiera.

Administración de Montos

Nuevo Monto 

Lista de Montos registrados:

Exportar:

Mostrar resultados

Id	Nombre Fondo	Encargo	Nombre Módulo	Nombre Opción	Monto Valor Min	Monto Valor Max	Días	
1		0	Traslado	A Cuentas Inscritas	\$2.000,00	\$30.000,00	0	Editar
11	CONFIRENTA	107906	Traslado	A Cuentas Inscritas	\$3.000,00	\$40.000,00	10	Editar
12	CONFIRENTA	107906	Traslado	A Cuentas Inscritas	\$9.999.999.999,00	\$9.999.999.999,00	10	Editar
14	FIC 600	901846	Traslado	A Cuentas Inscritas	\$0	\$0	0	Editar

4 resultados de 4

Anterior Siguiente

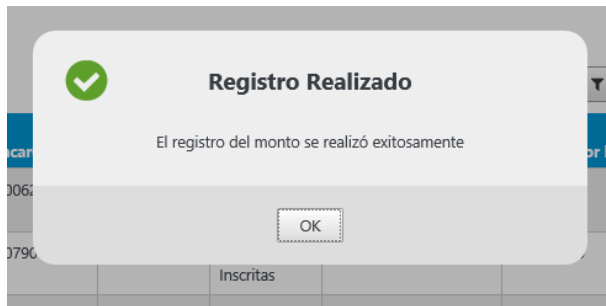
Para establecer un "nuevo monto", diligencie el formulario en el cual se configura el valor máximo y mínimo que parametrize el usuario para realizar las diferentes operaciones. Una vez establecido haga clic en el botón "Aceptar", para finalizar la creación del mismo.

Creación y Actualización de Montos

Fondo:
Módulo:
Opción Módulo:
Días:
Monto mínimo:
Monto Máximo:
Activo:



Al finalizar, la plataforma genera el mensaje correspondiente al registro satisfactorio del nuevomonto.



Aprobar Movimientos

Seleccione en el menú superior la opción "Pagos y Transferencias" y escoja "Aprobar Movimientos".



Cuando seleccione el botón "Aprobar Movimientos", se le re-direcciona a la página en la cual se reflejan la etapa actual de todas las transacciones realizadas a través de la plataforma. En la parte superior encuentra la opción de búsqueda por número de transacción (uno a uno) y por rango de fechas, adicionalmente le permite exportar en formato a un archivo "Excel o PDF", según lo requiera.



Transacciones - Estado de Transacciones

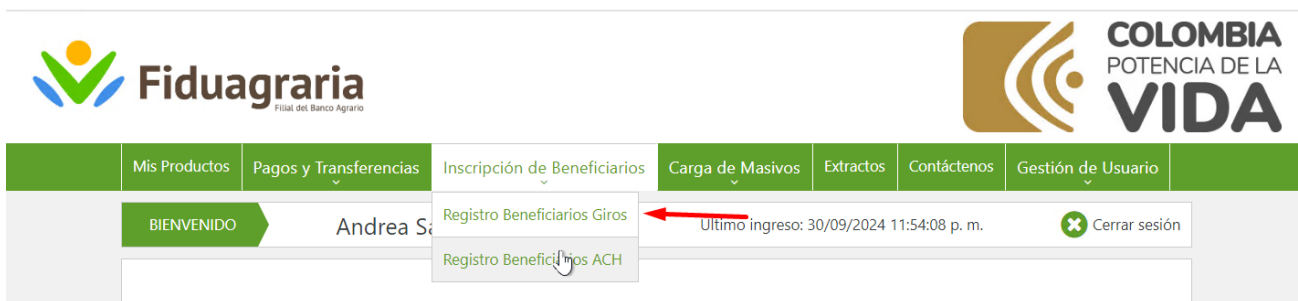
Fecha Inicial: 2024-09-01 Fecha Final: 2024-10-01 Buscar por Fechas

Exportar:

No.	Aprobar-Rechazar	Descripción	Tipo de Transacción	Fecha Transacción	Monto	Tipo de Pago	Tipo de Transferencia	Cuenta Recaudadora	No Id Beneficiario
ZWT8442	<input type="checkbox"/>	TRASLADO, ORIGEN: FIC600 - 900149 DESTINO: FIC600 - 903404	Traslado	30/09/2024 10:48:53 p. m.	30000			0	

Registro de beneficiarios-Giros

Seleccione en el menú superior la opción "Inscripción de Beneficiarios", y luego seleccione la opción de opciones de "Registro Beneficiario giros".



Inscripción de Beneficiarios

- Registro Beneficiarios Giros
- Registro Beneficiarios ACH


Realizado seleccionada la opción anterior, se muestra la ventana de visualización de los datos de la transacción realizada. Efectúe la confirmación de la transacción ingresando el número generado por la OTP y haga clic en el botón "confirmar" para validar la transacción de forma segura.



Transacciones - Registro de Beneficiario Giros

Nuevo Beneficiario 

Lista de Beneficiarios registrados:


Exportar:

 Mostrar 10 resultados

Id	Número Identificación	Nombre beneficiario	Email	Celular	Razón Social	Estado
923189	53153120	JUTA X	xxjutax@gmail.com	3173864444		Activo 
923190	79696607	GUSTAVO RODRIGUES	gurodriguez@fiduagraria.gov.co	3162818608		Activo 

2 resultados de 2

Anterior Siguiente

En la parte superior se encuentra el botón "nuevo beneficiario" el cual despliega el formulario para registrar los datos del beneficiario a crear. Ingrese la información solicitada y haga clic en "Continuar".

Transacciones - Registro de Beneficiario Giros

Nuevo Beneficiario 

Titular de la cuenta:

Naturaleza Tercero:

Tipo de identificación:

Número de identificación (sin dígito de verificación):

Primer Nombre:

Segundo Nombre:

Primer Apellido:

Segundo Apellido:

Correo Electronico:

Celular:

 **Registro de cuentas:**

Por favor validar el estado del registro del beneficiario antes de programar su transacción

Lista de Beneficiarios registrados:

Exportar:

 Mostrar 10 resultados

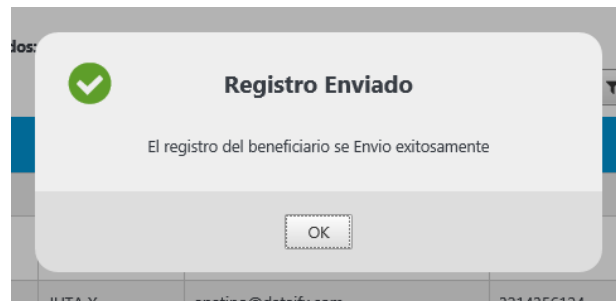
Id	Número Identificación	Nombre beneficiario	Email	Celular	Razón Social	Estado
----	-----------------------	---------------------	-------	---------	--------------	--------

Una vez diligenciado los datos del nuevo beneficiario, se muestra la ventana de ingreso y se solicita realizar la confirmación de la transacción ingresando el número generado por la OTP. Cuando culmine este paso de en el botón "confirmar" para validar la transacción de forma segura.



The screenshot shows a mobile application window for Fiduagraria. At the top left is the Fiduagraria logo, and to its right is the text "Fiduagraria" and "Filial del Banco Agrario". Below the logo, the text "Usted va a agregar una nueva cuenta" is displayed. The form contains the following fields and values: "Nombre:" with the value "juta x", "Identificación:" with the value "10249790", "Beneficiario numero:", "Nombre:", and "Entidad:". There is an "OTP:" field with a masked input box containing six dots. Below the OTP field is a green link that says "Reenviar OTP al email.". At the bottom of the form are two buttons: "Confirmar" and "Cancelar".

Si el proceso termina correctamente la plataforma genera el siguiente mensaje de éxito de la operación.

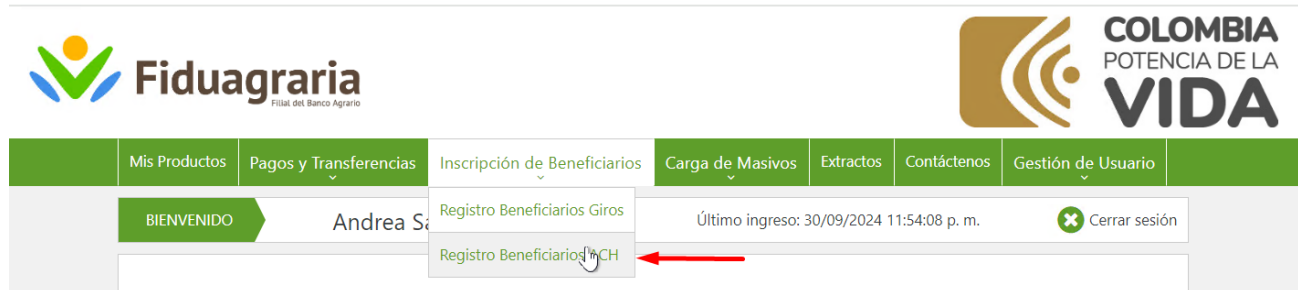


The screenshot shows a success message dialog box. At the top left is a green checkmark icon. The title of the dialog is "Registro Enviado". Below the title, the text reads "El registro del beneficiario se Envio exitosamente". At the bottom center of the dialog is an "OK" button.



Registro de beneficiarios-ACH

Seleccione en el menú superior la opción "Inscripción de beneficiarios", y luego seleccione la opción de "Registro BeneficiarioACH".



Realizado seleccionada la opción anterior, se muestra la ventana de visualización de los datos de la transacción realizada. Efectúe la confirmación de la transacción ingresando el número generado por la OTP y haga clic en el botón "confirmar" para validar la transacción de forma segura.

Transacciones - Registro de Beneficiario Giros

Nuevo Beneficiario (+)

Lista de Beneficiarios registrados:


Exportar: Mostrar 10 resultados














Id	Número Identificación	Nombre beneficiario	Email	Celular	Razón Social	Estado	
923189	53153120	JUTA X	xxjutax@gmail.com	3173864444		Activo	
923190	79696607	GUSTAVO RODRIGUES	gurodriguez@fiduagraria.gov.co	3162818608		Activo	


2 resultados de 2 Anterior Siguiente

En la parte superior se encuentra el botón “nuevo beneficiario” el cual despliega el formulario para registrar los datos del beneficiario a crear. Ingrese la información solicitada y haga clic en “Continuar”.


Transacciones - Registro de Beneficiario ACH

Nuevo Beneficiario 

Encargo:	901846 
Titular de la cuenta:	Titular 
Naturaleza Tercero:	Persona Natural 
Entidad:	AGRARIO 
Tipo de cuenta:	Ahorros 
Número de cuenta:	
Tipo de identificación:	Cédula de Ciudadanía 
Número de identificación (sin dígito de verificación):	10249790 
Primer Nombre:	juta 
Segundo Nombre:	
Primer Apellido:	x 
Segundo Apellido:	
Correo Electronico:	apatino@dataifx.com
Celular:	3214356124 

 **Registro de cuentas:**
Por favor validar el estado del registro del beneficiario antes de programar su transacción

Una vez diligenciado los datos del nuevo beneficiario, se muestra la ventana de ingreso y se solicita realizar la confirmación de la transacción ingresando el número generado por la OTP. Cuando culmine este paso de en el botón “confirmar” para validar la transacción de forma segura.



Fiduagraria
Filial del Banco Agrario

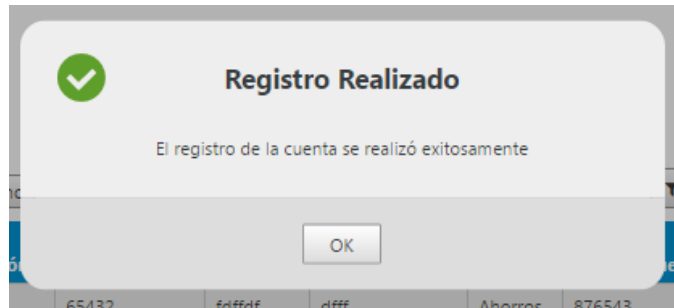
Usted va a agregar una nueva cuenta

Nombre: juta x
Identificación: 10249790
Beneficiario numero: 14785214
Nombre:
Entidad:

OTP:

[Reenviar OTP al email.](#)

Si el proceso termina correctamente la plataforma genera el siguiente mensaje de éxito de la operación.



Para eliminar a un beneficiario, ubique el registro correspondiente y seleccione la opción "Eliminar". Se le solicitará una confirmación antes de proceder. Tenga en cuenta que esta acción es irreversible.

Transacciones - Registro de Beneficiario ACH

Nuevo Beneficiario +

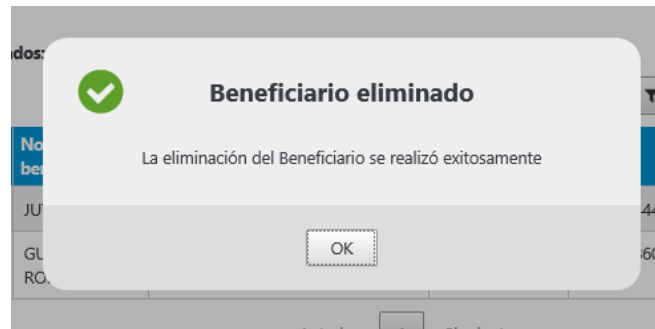
Lista de Beneficiarios registrados:

Exportar: Mostrar 10 resultados

Id	Número Identificación	Nombre beneficiario	Email	Número Cuenta	Celular	Razón Social	Estado
923189	53153120	JUTA X	xxjutax@gmail.com	114477885522	3173864444		Activo
923190	79696607	GUSTAVO RODRIGUES	gurodriguez@fiduagraria.gov.co	336699885522	3162818608		Activo
923192	10249790	JUTA X	apatino@dataifx.com	7410852	3214356124		Activo

3 resultados de 3 Anterior Siguiente

Si el proceso termina correctamente la plataforma genera el siguiente mensaje de éxito de la operación.



Retiros Masivos ACH

Seleccione en el menú superior la opción "Carga de Masivos", y luego seleccione la opción de "Retiros Masivos ACH".



Prepara tu lista de pagos:

- Necesitarás un archivo (.csv) con la información de cada pago.
- En este archivo, debes incluir el nombre de la persona o empresa a la que le vas a enviar el dinero, el número de cuenta y el monto.

Seleccione el encargo

Sube tu archivo:

- Busque el botón que dice "Cargar archivo" y selecciona el archivo que preparaste en el paso anterior.

Revisa todo:

- El sistema te mostrará un resumen de los pagos que vas a hacer. Revisalo cuidadosamente para asegurarte de que todo esté correcto.

Confirma:

- Si todo está bien, haz clic en el botón para confirmar los pagos.

¡Listo!

- El sistema se encargará de enviar el dinero a cada uno de los beneficiarios.



Hacienda

Fiduagraria Filiat del Banco Agrario

COLUMBIA POTENCIA DE LA VIDA

Mis Productos Pagos y Transferencias Inscripción de Beneficiarios Carga de Masivos Extractos Contáctenos Gestión de Usuario

BIENVENIDO Andrea Salamanca Camargo Último ingreso: 1/10/2024 6:51:56 a. m. Cerrar sesión

Transacción exitosa

Se cargo el archivo exitosamente

ID Transacción: ZWT8443

Cantidad: 43

Total: \$ 409.642.338

OK

Transacciones - Masivos

Producto Origen:

Lista de pagos registrados:

Exportar:

Mostrar 10 resultados

No.	Fecha	Observación	Valor	Cuenta	Lote	Concepto Giro	Tipo Cuenta
21270	1/10/2024 6:56:31 a. m.		\$ 25.216.000	07	32937427615	PAGO FC2769	01

Fiduagraria Filiat del Banco Agrario

COLUMBIA POTENCIA DE LA VIDA

Mis Productos Pagos y Transferencias Inscripción de Beneficiarios Carga de Masivos Extractos Contáctenos Gestión de Usuario

BIENVENIDO Andrea Sala /2024 6:51:56 a. m. Cerrar sesión

Usted aprobara un lote

Nombre: CORPORACION COLOMBIANA DE INVESTIGACION AGROPECUARIA

Identificación: 900684319

Cantidad: 43

Total: \$ 409.642.338

Lote:

OTP:

[Reenviar OTP al email.](#)

Transacciones - Masivos

Producto Origen: FIC 600 - 900149

Lista de pagos registrados:

Exportar:

Mostrar 10 resultados

No.	Fecha	Observación	Valor



SC-2001551

Sociedad Fiduciaria de Desarrollo Agropecuario S.A. NIT 800 159 998-0, Calle 16 No. 6-66, pisos 26, 28 y 29, Edificio Avianca, Bogotá. PBX 601 5802080.
 Líneas de atención al cliente: 01 8000 95 9000 Y 601 5609886 en Bogotá. servicioalcliente@fiduagraria.gov.co, www.fiduagraria.gov.co, código postal: 110321
 En caso de que lo considere pertinente usted puede acudir a nuestro **Defensor del Consumidor Financiero:** Pablo Valencia Agudo Carrera 10 A No. 97 A 13 Ofc 502, Bogotá. Teléfono 3174416244, defensorfiduagraria@tundefensor.com.co



Giros en efectivo

Acceda al menú superior y seleccione las opciones 'Carga de masivos y, luego, 'Giros en efectivo'



The screenshot shows the Fiduagraria website header with the user's name 'Andrea Salamanca Camargo' and the date '1/10/2024 6:51:56 a. m.'. The navigation menu includes 'Mis Productos', 'Pagos y Transferencias', 'Inscripción de Beneficiarios', 'Carga de Masivos', 'Extractos', 'Contáctenos', and 'Gestión de Usuario'. The 'Carga de Masivos' dropdown menu is open, showing options for 'Retiros Masivos ACH', 'Giros en Efectivo' (highlighted with a red arrow), and 'Depositos Judiciales'. A 'Cerrar sesión' button is also visible.

Al hacer clic en 'Validar y Cargar', el sistema comenzará a verificar que el archivo seleccionado cumpla con los requisitos establecidos y que los datos de cada beneficiario sean correctos. Se validará que el beneficiario esté registrado en nuestra plataforma y que los montos de los giros sean válidos. Si se detectan errores, se mostrará un listado detallado de los registros con problemas, indicando el tipo de error en cada caso. Una vez que los datos hayan sido validados y cargados correctamente, podrás consultar el estado de tus giros en la sección 'Historial de Transacciones'



The screenshot shows the 'Transacciones - Masivos Giros Efectivo' section. The user's name 'Andrea Salamanca Camargo' and the date '1/10/2024 6:51:56 a. m.' are visible. The 'Producto Origen' is set to 'FIC 600 - 900149'. The 'Selecciones el Archivo:' section shows a file named 'PAGOS 8 D..._50_51 1.csv' selected. The 'Validar y Cargar' button is highlighted. Below this, there are options to 'Exportar' to 'Excel' or 'PDF' and a 'Mostrar' dropdown set to '10' resultados. A table with columns 'Fondo', 'Lote', 'Fecha', 'Encargo', 'Valor', 'Id Instrucción', 'Beneficiario', 'Cliente', and 'Observación' is shown, but it contains no data. Navigation buttons 'Anterior' and 'Siguiete' are also present.



Mis Productos Pagos y Transferencias Inscripción de Beneficiarios Carga de Masivos Extractos Contáctenos Gestión de Usuario

BIENVENIDO Andrea Sala /2024 6:51:56 a. m. Cerrar sesión

Transacciones - Masivos Giros

Producto Origen: FIC 600 - 900149

Exportar:

Fondo	Lote	Fecha	Encar
Mostrando 0 a 0 de 0 Entradas			

Fiduagraria
Filial del Banco Agrario

Usted aprobará un lote

Nombre: CORPORACION COLOMBIANA DE INVESTIGACION AGROPECUARIA
Identificación: 900684319
Cantidad: 43
Total: \$ 409.642.338

Lote:

OTP:

[Reenviar OTP al email.](#)

50_51 1.csv

10 resultados

Cliente	Observacion
Mostrando 0 a 0 de 0 Entradas	

Depósitos judiciales

Acceda al menú superior y seleccione las opciones 'Carga de masivos y, luego, 'Depositos judiciales



The screenshot shows the Fiduagraria web application interface. At the top, there are logos for Fiduagraria and 'COLUMBIA POTENCIA DE LA VIDA'. Below the logos is a navigation bar with tabs: Mis Productos, Pagos y Transferencias, Inscripción de Beneficiarios, Carga de Masivos, Extractos, Contáctenos, and Gestión de Usuario. The user is logged in as Andrea Salamanca Camargo. A dropdown menu is open under 'Carga de Masivos', showing options: Retiros Masivos ACH, Giros en Efectivo, and Depositos Judiciales. A red arrow points to 'Depositos Judiciales'. The 'Mis Productos' section is visible on the left.

Para seleccionar el archivo que contiene los datos de su depósito judicial, haga clic en el botón 'Seleccionar archivo'. Busque en su equipo el archivo con extensión .csv que desee cargar y selecciónelo, Al hacer clic en 'Validar y Cargar', el sistema realizará una serie de verificaciones para asegurar que los datos de su archivo sean correctos y completos. Si se detectan errores, se mostrará un mensaje detallado indicando los problemas encontrados. Una vez que los datos hayan sido validados y cargados correctamente. Puede consultar el estado de su depósito judicial masivo en cualquier momento a través de la sección 'Historial de Transacciones'



The screenshot shows the 'Transacciones - Masivos Deposito Judicial' section of the Fiduagraria web application. It includes a navigation bar at the top with the same tabs as the previous screenshot. The user is logged in as Andrea Salamanca Camargo. The main content area has a title 'Transacciones - Masivos Deposito Judicial' and a 'Seleccione el Archivo:' section. Below this, there is a 'Producto Origen:' dropdown menu set to 'FIC 600 - 900149', a 'Seleccionar archivo' button, and a text input field containing 'PAGOS 8 D..._50_51 1.csv'. A 'Validar y Cargar' button is next to the input field. There are also 'Exportar:' buttons for 'Excel' and 'PDF', and a 'Mostrar' dropdown menu set to '10' with 'resultados' next to it. Below this is a table with columns: Fondo, Lote, Fecha, Encargo, Valor, Id Instruccion, and Cliente. The table is currently empty, with the text 'No hay datos disponibles' centered below it. At the bottom, there are 'Mostrando 0 a 0 de 0 Entradas', 'Anterior', and 'Siguiete' buttons.

Extractos

Acceda al menú superior y seleccione la opción Extractos

Mis Productos Pagos y Transferencias Inscripción de Beneficiarios Carga de Masivos **Extractos** Contáctenos Gestión de Usuario

BIENVENIDO Andrea Salamanca Camargo Último ingreso: 1/10/2024 8:25:53 a. m. Cerrar sesión

Para descargar un extracto de tus transacciones, sigue estos pasos:

1. Selecciona el Producto Origen: Elige el producto al que corresponde el extracto que deseas consultar (por ejemplo, tu cuenta de ahorros).
2. Selecciona el Periodo: Indica el año y el mes exacto para el cual deseas obtener el extracto.
3. Haz clic en "Seleccionar": El sistema iniciará la generación del extracto y te lo proporcionará para descargar en formato PDF. El archivo se guardará en la carpeta de descargas de tu dispositivo.



BIENVENIDO Andrea Salamanca Camargo Último ingreso: 1/10/2024 8:31:08 a. m. Cerrar sesión

Extractos

Producto Origen: FIC 600 - 900149

Extracto

Seleccione el año y el mes para descargar el extracto

Seleccionar


Activate Windows
Go to Settings to activate Windows.



Hacienda

Contáctenos

Seleccione en el menú superior la opción "Contáctenos".



The screenshot shows the top navigation bar of the Fiduagraria website. On the left is the Fiduagraria logo. On the right is the 'COLOMBIA POTENCIA DE LA VIDA' logo. Below these is a green navigation menu with the following items: 'Mis Productos', 'Pagos y Transferencias', 'Inscripción de Beneficiarios', 'Carga de Masivos', 'Extractos', 'Contáctenos' (highlighted with a red box), and 'Gestión de Usuario'. Below the menu, a grey bar displays the user's name 'ANDREA SALAMANCA CAMARGO', the last login time 'Último ingreso: 1/10/2024 7:16:15 a. m.', and a 'Cerrar sesión' button.



SC-2001551

Sociedad Fiduciaria de Desarrollo Agropecuario S.A. NIT 800 159 998-0, Calle 16 No. 6-66, pisos 26, 28 y 29, Edificio Avianca, Bogotá. PBX 601 5802080.
Líneas de atención al cliente: 01 8000 95 9000 Y 601 5609886 en Bogotá. servicioalcliente@fiduagraria.gov.co, www.fiduagraria.gov.co, código postal: 110321
En caso de que lo considere pertinente usted puede acudir a nuestro **Defensor del Consumidor Financiero**: Pablo Valencia Agudo Carrera 10 A No. 97 A 13 Ofc 502, Bogotá. Teléfono 3174416244, defensorfiduagraria@tundefensor.com.co





En la página principal contáctenos escriba el motivo por el cual se desea comunicar con Fiduagraria, y de clic en el botón "Enviar".

Contáctenos




Calle 16 No 6 - 66 Pisos 26, 28 y 29 Bogotá - Colombia

PBX: +57 (1) 5606100
Fax: +57 (1) 5616080
Línea de servicio al cliente: 01 8000 95 9000 o línea fija +57 (1) 560 98 86

Radicación correspondencia: Lunes a Jueves 7:30 a.m a 5:00 p.m Viernes 7:00 a.m - 4:30 p.m Jornada continua Piso 29

Contacto:
Servicioalcliente@fiduagraria.gov.co
Notificaciones judiciales:
notificaciones@fiduagraria.gov.co

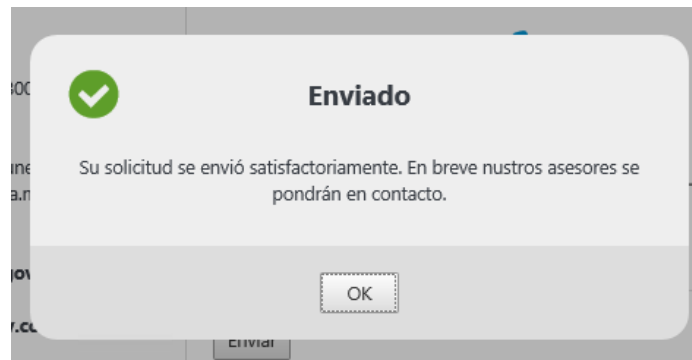
Seleccione la opción por la que desea ser contactado:

Buen dia,necesito ayuda con mi plataforma

Enviar

Si el proceso finalizó correctamente la plataforma genera un mensaje de éxito de la operación





Hacienda

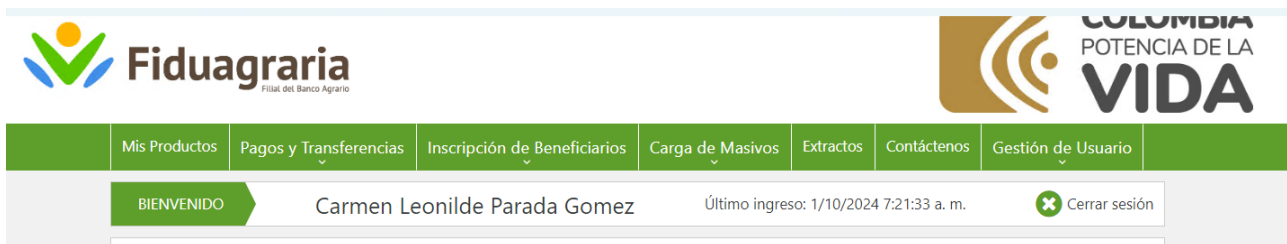
Rol Aprobador

Para realizar cualquier transacción, debe iniciar sesión con su NIT, usuario, contraseña y el código OTP proporcionado. Esto te llevará directamente a tu página principal.



The screenshot shows the login interface for Fiduagraria Transaccional. At the top, there are logos for Fiduagraria and 'COLUMBIA POTENCIA DE LA VIDA'. Below the logos is a green bar with the text 'MANUAL DE USO'. The main content area is divided into two sections. On the left is a login form with a red border around the input fields. It has two tabs: 'Persona Natural' and 'Persona Jurídica'. The input fields are for 'Número de Nit:', 'Usuario:', and 'Contraseña:'. Below the fields are links for 'Usuario de Fiduagraria Regístrese aquí', '¿Olvidó su contraseña?', '¿Olvidó su Usuario?', 'Desbloquear Usuario', and 'Recomendaciones de Seguridad'. There is an 'Aceptar' button. On the right is a promotional banner for 'FIDUAGRARIA TRANSACCIONAL' with the subtitle 'Portal para clientes de Fondos de Inversión Colectiva'. It lists actions: 'Adiciones', 'Retiros', 'Transferencias', and 'Consultas' (with sub-items: 'Saldo', 'Movimientos', 'Extractos'). Below the banner is a 'Descarga tu APP:' section with the 'Fidu Transaccional' app icon.

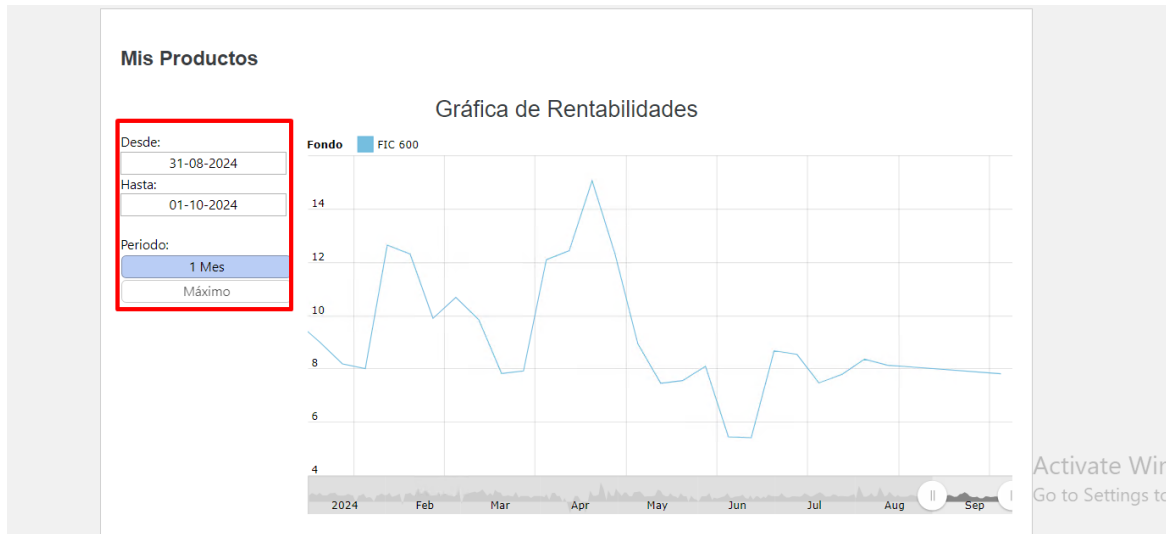
Encontrará allí un menú con las diversas opciones a las que tiene acceso



The screenshot shows the dashboard menu of Fiduagraria Transaccional. At the top, there are logos for Fiduagraria and 'COLUMBIA POTENCIA DE LA VIDA'. Below the logos is a green bar with a navigation menu: 'Mis Productos', 'Pagos y Transferencias', 'Inscripción de Beneficiarios', 'Carga de Masivos', 'Extractos', 'Contáctenos', and 'Gestión de Usuario'. Below the menu is a user profile bar with a green arrow pointing to 'BIENVENIDO', the name 'Carmen Leonilde Parada Gomez', the last login time 'Último ingreso: 1/10/2024 7:21:33 a. m.', and a 'Cerrar sesión' button with a red 'X' icon.

En esta sección, podrás analizar el comportamiento de tus productos de inversión a lo largo del tiempo. La gráfica de rentabilidad te mostrará cómo ha fluctuado el valor de tu inversión.

En esta sección, se aplica un filtro por rangos de fechas y períodos de tiempo.



Así mismo, en la parte inferior visualiza el listado de todos los encargos (gráfico 4) y la descripción de





los productos propios. Se permite también, la exportación de esta información en los formatos Excel y PDF.

Detalle de los productos

Identifique en la parte inferior el detalle de aquellos con los que cuenta, dando clic en el botón "Consultar" se visualiza el detalle





Cuando es re-direccionado a la página de detalle del producto, en la parte superior visualizará la descripción del encargo y del fondo seleccionado (gráfico 1) que a su vez posee dos filtros, el primero para seleccionar el fondo y el encargo (gráfico 2) y el segundo para ver la rentabilidad de una fecha específica (gráfico 3). En la parte inferior se encuentra la lista de los movimientos del producto seleccionado (gráfica 5) que le permite hacer un filtro por fecha (gráfica 4) y exportar la información a formato Excel o PDF según corresponda.

Productos - Detalle 2
3

Nombre del producto: FIC 600 - 900149 ▼

Filtro por Fecha: 2024-09-30 Buscar Por Fecha

DESCRIPCIÓN DE ENCARGO:

Encargo: 900149

Unidades: 0

Saldo Total: \$ 218.099.052,92

Saldo en Canje: \$ 0,00

Valor Máximo de Retiro: \$ 214.827.567,13 1

Fecha Cierre Fondo: 30-09-2024 10:33:25

Fecha Vencimiento Fondo:

DESCRIPCIÓN DE FONDO:

Fondo: FIC 600

Tipo: Tipo Fondo

Estado: Activo

Valor Unidad: \$ 0,000000

Rentabilidad ultimo día: 0%

Rentabilidad 7 días: 0%

Rentabilidad ultimo mes: 0%

Rentabilidad ultimos 6 meses: 0%

Rentabilidad ultimo año: 0%

Realizar pagos y transacciones

Movimientos 5

Fecha Inicial: 2024-09-30 Fecha Final: 2024-09-30 Tipo movimiento: Ingreso ▼ Buscar

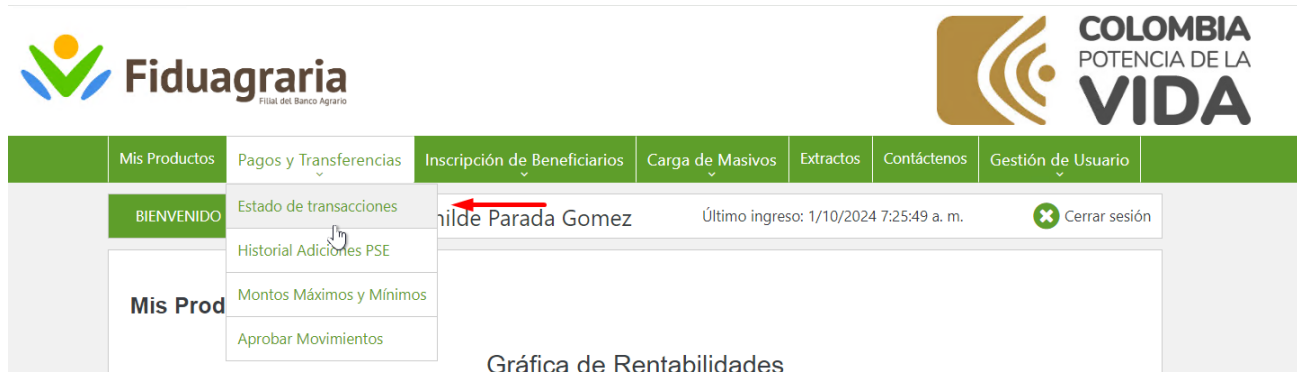
Exportar: Excel PDF Mostrar 10 resultados

Número encargo	Fecha	Oficina	Tipo movimiento	Descripcion operacion	Descripcion canal	Tipo transaccion	Valor
900149	30/09/2024	1	RENDIMIENTOS BRUTOS		RENDIMIENTOS BRUTOS	D	\$39.326,38

Anterior 1 Siguiente

Estado de transacciones

Seleccione en el menú superior la opción "Pagos y Transferencias", luego "Estado de Transacciones".



The screenshot shows the Fiduagraria website header with the logo and navigation menu. The menu items are: Mis Productos, Pagos y Transferencias, Inscripción de Beneficiarios, Carga de Masivos, Extractos, Contáctenos, and Gestión de Usuario. The 'Pagos y Transferencias' menu is expanded, showing options: Estado de transacciones (highlighted with a red arrow), Historial Adiciones PSE, Montos Máximos y Mínimos, and Aprobar Movimientos. The user's name 'Nilda Parada Gomez' and the last login time 'Último ingreso: 1/10/2024 7:25:49 a. m.' are visible in the top right corner. A 'Cerrar sesión' button is also present.

Cuando seleccione el botón "estado de transacciones", se le re-direcciona a la página en la cual se reflejan la etapa actual de todas las transacciones realizadas a través de la plataforma. En la parte superior encuentra la opción de búsqueda por número de transacción (uno a uno) y por rango de fechas, adicionalmente le permite exportar en formato a un archivo "Excel o PDF", según lo requiera.

Transacciones - Estado de Transacciones

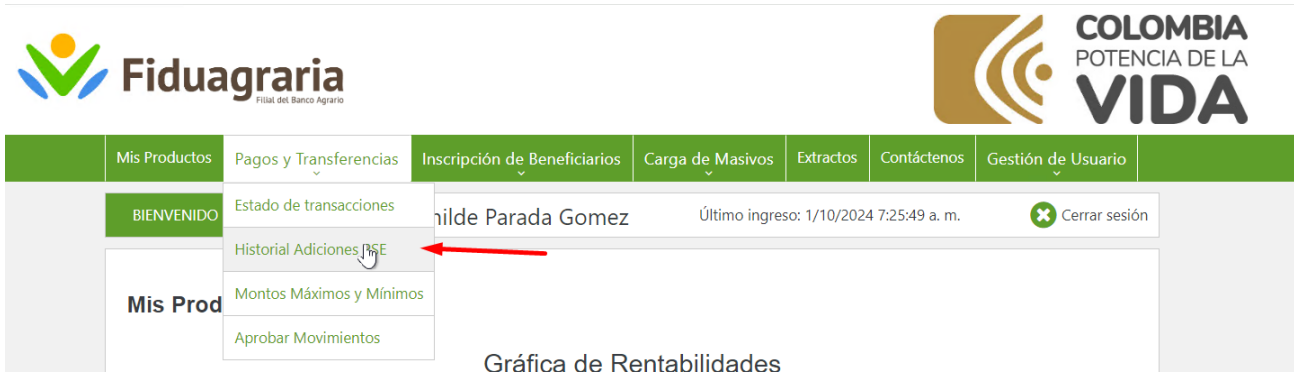
Número Transacción: Buscar Transaccion Rango de fechas Fecha Inicial: 2024-09-23 Fecha Final: 2024-09-30 Buscar por Fechas

Exportar: Excel PDF Mostrar 10 resultados

No.	Descripción	Tipo de Transacción	Fecha Transacción	Fecha Aprobación	Monto	Estado	Número Solicitud	Registros
ZWT8441	RETIRO MASIVO ACH LOTE: ZWT8441, ENCARGO: 900149	Retiro Masivo ACH	30/09/2024 16:20		\$409.642.338,00	En Proceso	0	43
ZWT8441	RETIRO MASIVO LOTE: ZWT8441, ACH, ORIGEN: FIC600 - 900149	Transferencia	30/09/2024 00:00	01/10/2024 00:00	\$409.642.338,00	Procesada	0	1

Historial PSE

Seleccione en el menú superior la opción "Pagos y Transferencias" y escoja "Historial Adiciones PSE".



Gráfica de Rentabilidades

Si es seleccionada la consulta de *Historial Adiciones PSE*, se visualizan las operaciones realizadas a través de este mecanismo. Adicional, si oprime el botón "ver" se despliega en detalle de cada la transacción.

Historial de Adiciones PSE

Exportar: Mostrar 10 resultados

Id	CUS	Rererencia	Valor	Fecha Adición	Estado	Ver
1	267039516	88	\$12.000.000	30/06/2017 10:01	No Autorizado	Ver
6	267062684	103	\$175.000.000	30/06/2017 10:49	Pendiente	Ver
23	267040408	90	\$67.500.000	30/06/2017 10:01	No Autorizado	Ver
24	267049040	93	\$444.444.400	30/06/2017 10:14	Pendiente	Ver
25	267049040	93	\$444.444.400	30/06/2017 10:23	No Autorizado	Ver
26	267053220	96	\$5.787.878.700	30/06/2017 10:25	No Autorizado	Ver
27	267738258	107	\$7.500.000	04/07/2017 12:15	Pendiente	Ver
28	267852513	108	\$4.500.000	04/07/2017 16:26	Pendiente	Ver
29	268218717	109	\$13.469.800	05/07/2017 17:07	Pendiente	Ver
30	269137570	112	\$7.888.800	10/07/2017 11:38	Pendiente	Ver

10 resultados de 21 Anterior 2 3 Siguiente

Así mismo, genera el certificado de la transacción, el cual puede ser guardado en formato PDF.

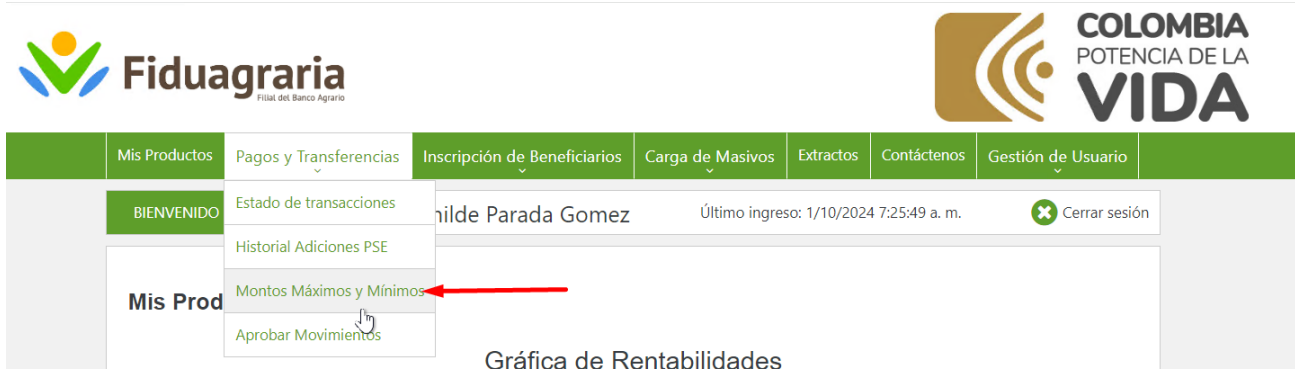
Registro Adiciones PSE

Id: 1
Referencia: 88
Identificación: 51939510
Valor total: \$12.000.000
Banco: BANCOLOMBIA
Fecha pago: 30/06/2017 10:01:16 a. m.

Regresar

Montos Máximos, Mínimos

Seleccione en el menú superior la opción "Pagos y Transferencias" y escoja "Montos Máximos y Mínimos".



The screenshot shows the Fiduagraria web interface. At the top left is the Fiduagraria logo. At the top right is the 'COLOMBIA POTENCIA DE LA VIDA' logo. Below these is a green navigation bar with the following menu items: Mis Productos, Pagos y Transferencias, Inscripción de Beneficiarios, Carga de Masivos, Extractos, Contáctenos, and Gestión de Usuario. Below the navigation bar is a user profile section for 'Nilda Parada Gomez' with the text 'BIENVENIDO' and 'Último ingreso: 1/10/2024 7:25:49 a. m.' and a 'Cerrar sesión' button. A dropdown menu is open under 'Pagos y Transferencias', showing options: Estado de transacciones, Historial Adiciones PSE, Montos Máximos y Mínimos (highlighted with a red arrow), and Aprobar Movimientos. Below the menu is a section titled 'Gráfica de Rentabilidades'.

Al seleccionar esta opción se aprecia en la parte inferior una tabla para realizar la configuración de montos máximos y mínimos de cada una de las transacciones disponibles (traslados, transferencias, adiciones y la opción de establecer el rango de días en los que manejará el monto generado. Recuerde que a través del botón "editar" puede parametrizar estos datos cuando lo requiera.

Administración de Montos

Nuevo Monto 

Lista de Montos registrados:

Exportar:

Mostrar 10 resultados

Id	Nombre Fondo	Encargo	Nombre Módulo	Nombre Opción	Monto Valor Min	Monto Valor Max	Días	
1		0	Traslado	A Cuentas Inscritas	\$2.000,00	\$30.000,00	0	Editar
11	CONFIRENTA	107906	Traslado	A Cuentas Inscritas	\$3.000,00	\$40.000,00	10	Editar
12	CONFIRENTA	107906	Traslado	A Cuentas Inscritas	\$9.999.999.999,00	\$9.999.999.999,00	10	Editar
14	FIC 600	901846	Traslado	A Cuentas Inscritas	\$0	\$0	0	Editar

4 resultados de 4

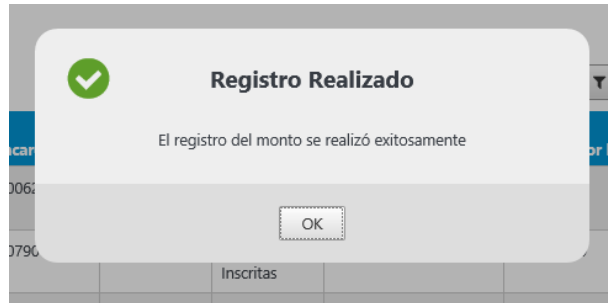
Anterior Siguiente

Para establecer un "nuevo monto", diligencie el formulario en el cual se configura el valor máximo y mínimo que parametrice el usuario para realizar las diferentes operaciones. Una vez establecido haga clic en el botón "Aceptar", para finalizar la creación del mismo.

Creación y Actualización de Montos

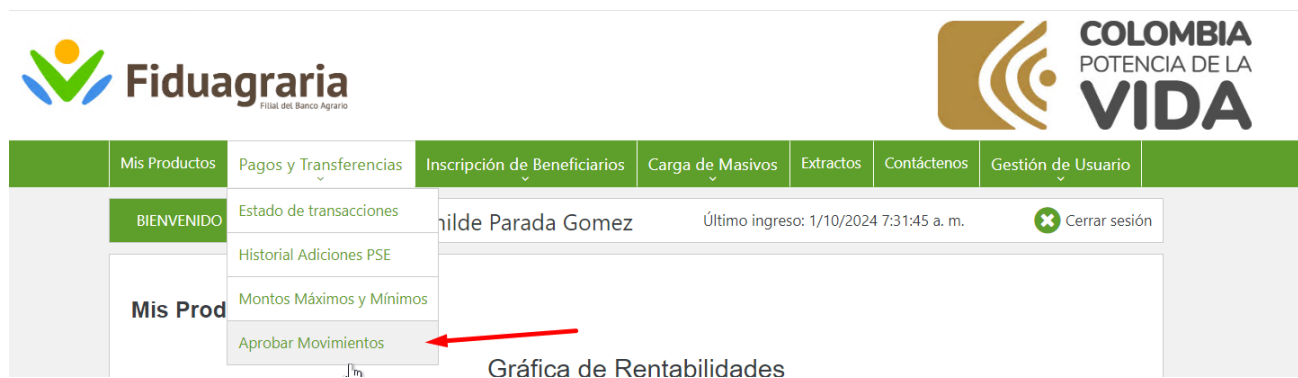
Fondo:
Módulo:
Opcion Módulo:
Días:
Monto mínimo:
Monto Maximo:
Activo:

Al finalizar, la plataforma genera el mensaje correspondiente al registro satisfactorio del nuevomonto.



Aprobar Movimientos

Seleccione en el menú superior la opción "Pagos y Transferencias" y escoja "Aprobar Movimientos".



Cuando seleccione el botón "Aprobar Movimientos", se le re-direcciona a la página en la cual se reflejan la etapa actual de todas las transacciones realizadas a través de la plataforma. En la parte superior encuentra la opción de búsqueda por número de transacción (uno a uno) y por rango de fechas, adicionalmente le permite exportar en formato a un archivo "Excel o PDF", según lo requiera.

BIENVENIDO Andrea Salamanca Camargo Último ingreso: 30/09/2024 11:54:08 p. m. Cerrar sesión

Transacciones - Estado de Transacciones



Rango de fechas Fecha Inicial: 2024-09-01 Fecha Final: 2024-10-01 Buscar por Fechas

Exportar: Excel PDF

No.	Aprobar-Rechazar	Descripción	Tipo de Transacción	Fecha Transacción	Monto	Tipo de Pago	Tipo de Transferencia	Cuenta Recaudadora	No Id Beneficiario
ZWT8442	<input type="checkbox"/>	TRASLADO, ORIGEN: FIC600 - 900149 DESTINO: FIC600 - 903404	Traslado	30/09/2024 10:48:53 p. m.	30000			0	

Registro de beneficiarios-Giros

Seleccione en el menú superior la opción "Inscripción de Beneficiarios", y luego seleccione la opción de opciones de "Registro Beneficiario giros".

Mis Productos Pagos y Transferencias **Inscripción de Beneficiarios** Carga de Masivos Extractos Contáctenos Gestión de Usuario

BIENVENIDO Andrea S. Último ingreso: 30/09/2024 11:54:08 p. m. Cerrar sesión

Registro Beneficiarios Giros
Registro Beneficiarios ACH


Realizado seleccionada la opción anterior, se muestra la ventana de visualización de los datos de la transacción realizada. Efectúe la confirmación de la transacción ingresando el número generado por la OTP y haga clic en el botón "confirmar" para validar la transacción de forma segura.



Transacciones - Registro de Beneficiario Giros

Nuevo Beneficiario 

Lista de Beneficiarios registrados:

Exportar:

 Mostrar 10 resultados

Id	Número Identificación	Nombre beneficiario	Email	Celular	Razón Social	Estado	
923189	53153120	JUTA X	xxjutax@gmail.com	3173864444		Activo	
923190	79696607	GUSTAVO RODRIGUES	gurodriguez@fiduagraria.gov.co	3162818608		Activo	

2 resultados de 2

Anterior Siguiente



En la parte superior se encuentra el botón "nuevo beneficiario" el cual despliega el formulario para registrar los datos del beneficiario a crear. Ingrese la información solicitada y haga clic en "Continuar".

Transacciones - Registro de Beneficiario Giros

Nuevo Beneficiario 

Titular de la cuenta:
Naturaleza Tercero:
Tipo de identificación:
Número de identificación (sin dígito de verificación):
Primer Nombre:
Segundo Nombre:
Primer Apellido:
Segundo Apellido:
Correo Electronico:
Celular:

Registro de cuentas:

Por favor validar el estado del registro del beneficiario antes de programar su transacción

Lista de Beneficiarios registrados:

Exportar:

 Mostrar 10 resultados

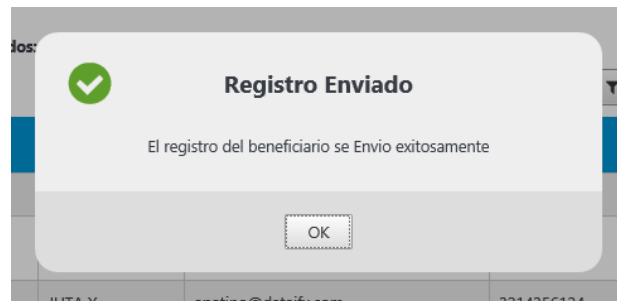
Id	Número Identificación	Nombre beneficiario	Email	Celular	Razón Social	Estado	
----	-----------------------	---------------------	-------	---------	--------------	--------	--

Una vez diligenciado los datos del nuevo beneficiario, se muestra la ventana de ingreso y se solicita realizar la confirmación de la transacción ingresando el número generado por la OTP. Cuando culmine este paso de en el botón "confirmar" para validar la transacción de forma segura.



The screenshot shows a mobile application window for Fiduagraria. At the top left is the Fiduagraria logo, and to its right is the text "Fiduagraria" and "Filial del Banco Agrario". Below the logo, the heading reads "Usted va a agregar una nueva cuenta". The form contains the following fields and values: "Nombre:" with the value "juta x", "Identificación:" with the value "10249790", "Beneficiario numero:" (empty), "Nombre:" (empty), and "Entidad:" (empty). There is an "OTP:" field with a masked input box containing six dots. Below the OTP field is a green link that says "Reenviar OTP al email.". At the bottom of the form are two buttons: "Confirmar" and "Cancelar".

Si el proceso termina correctamente la plataforma genera el siguiente mensaje de éxito de la operación.

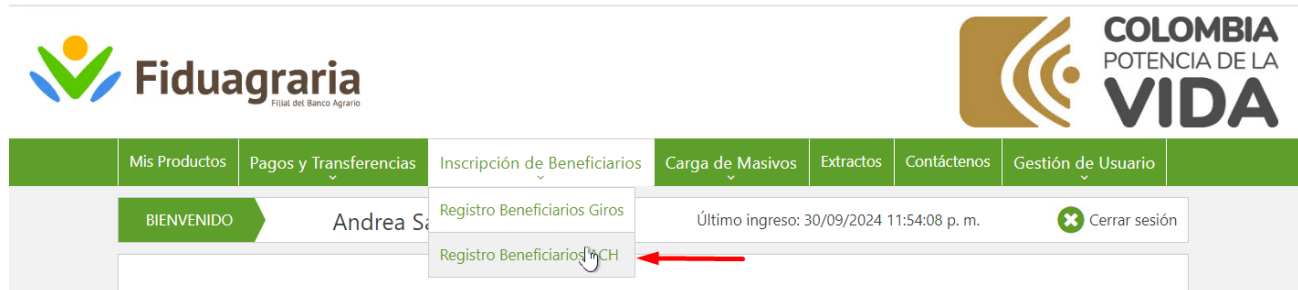


The screenshot shows a success message dialog box. It features a green checkmark icon in a circle at the top left. The main heading is "Registro Enviado". Below the heading, the text reads "El registro del beneficiario se Envio exitosamente". At the bottom center of the dialog is an "OK" button.



Registro de beneficiarios-ACH

Seleccione en el menú superior la opción "Inscripción de beneficiarios", y luego seleccione la opción de "Registro BeneficiarioACH".



Realizado seleccionada la opción anterior, se muestra la ventana de visualización de los datos de la transacción realizada. Efectúe la confirmación de la transacción ingresando el número generado por la OTP y haga clic en el botón "confirmar" para validar la transacción de forma segura.

Transacciones - Registro de Beneficiario Giros

Nuevo Beneficiario +

Lista de Beneficiarios registrados:


Exportar: Mostrar resultados











Id	Número Identificación	Nombre beneficiario	Email	Celular	Razón Social	Estado	
923189	53153120	JUTA X	xxjutax@gmail.com	3173864444		Activo	
923190	79696607	GUSTAVO RODRIGUES	gurodriguez@fiduagraria.gov.co	3162818608		Activo	


2 resultados de 2 Anterior Siguiente

En la parte superior se encuentra el botón "nuevo beneficiario" el cual despliega el formulario para registrar los datos del beneficiario a crear. Ingrese la información solicitada y haga clic en "Continuar".


Transacciones - Registro de Beneficiario ACH

Nuevo Beneficiario 

Encargo:	901846 
Titular de la cuenta:	Titular 
Naturaleza Tercero:	Persona Natural 
Entidad:	AGRARIO 
Tipo de cuenta:	Ahorros 
Número de cuenta:	<input type="text"/>
Tipo de identificación:	Cédula de Ciudadanía 
Número de identificación (sin dígito de verificación):	10249790 
Primer Nombre:	juta 
Segundo Nombre:	<input type="text"/>
Primer Apellido:	x 
Segundo Apellido:	<input type="text"/>
Correo Electronico:	apatino@dataifx.com
Celular:	3214356124 

 **Registro de cuentas:**
Por favor validar el estado del registro del beneficiario antes de programar su transacción

Una vez diligenciado los datos del nuevo beneficiario, se muestra la ventana de ingreso y se solicita realizar la confirmación de la transacción ingresando el número generado por la OTP. Cuando culmine este paso de en el botón "confirmar" para validar la transacción de forma segura.



Usted va a agregar una nueva cuenta

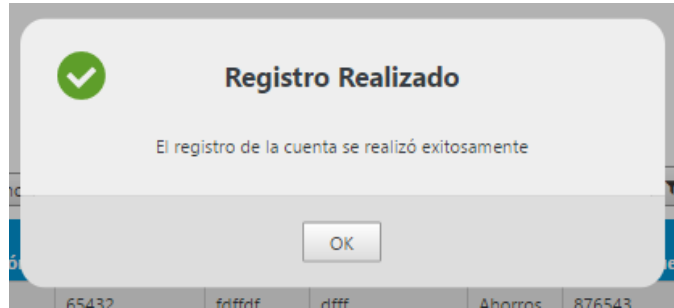
Nombre: juta x
Identificación: 10249790
Beneficiario numero: 9635

Nombre:
Entidad:

OTP:

[Reenviar OTP al email.](#)

Si el proceso termina correctamente la plataforma genera el siguiente mensaje de éxito de la operación.



Para eliminar a un beneficiario, ubique el registro correspondiente y seleccione la opción "Eliminar". Se le solicitará una confirmación antes de proceder. Tenga en cuenta que esta acción es irreversible.

Transacciones - Registro de Beneficiario ACH

Nuevo Beneficiario +

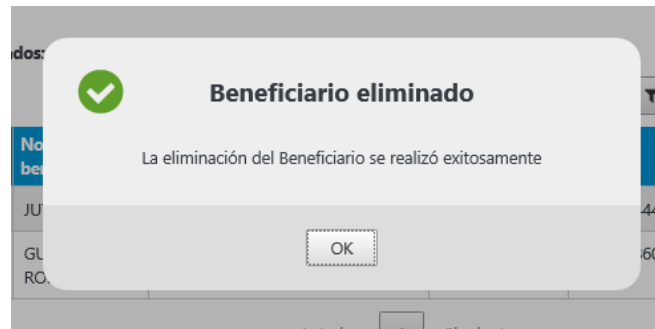
Lista de Beneficiarios registrados:

Exportar: Mostrar 10 resultados

Id	Número Identificación	Nombre beneficiario	Email	Número Cuenta	Celular	Razón Social	Estado	
923189	53153120	JUTA X	xxjutaxx@gmail.com	114477885522	3173864444		Activo	
923190	79696607	GUSTAVO RODRIGUES	gurodriguez@fiduagraria.gov.co	336699885522	3162818608		Activo	
923192	10249790	JUTA X	apatino@dataifx.com	7410852	3214356124		Activo	

3 resultados de 3 Anterior Siguiente

Si el proceso termina correctamente la plataforma genera el siguiente mensaje de éxito de la operación.



Retiros Masivos ACH

Seleccione en el menú superior la opción "Carga de Masivos", y luego seleccione la opción de "Retiros Masivos ACH".



Una vez que el sistema haya validado los datos de su archivo cargado, podrá revisar los pagos individuales dentro del lote. Revise cuidadosamente cada pago para asegurarse de que la información sea correcta y esté completa. Si encuentra algún error, deberá rechazar el lote y corregir los errores en el archivo antes de volver a cargarlo. Una vez que esté seguro de que todos los pagos son correctos, haga clic en 'Aprobar Lote' para autorizar su procesamiento

Mis Productos Pagos y Transferencias Inscripción de Beneficiarios Carga de Masivos Extractos Contáctenos Gestión de Usuario

BIENVENIDO Carmen Leonilde Parada Gomez Último ingreso: 1/10/2024 7:31:45 a. m. Cerrar sesión

Transacciones - Masivos

Seleccione el Lote: ZWT8443

Lista de pagos registrados:

Exportar: Mostrar 10 resultados

No.	Fecha	Observacion	Valor	Codigo Banco	No. Cuenta Destino	Concepto Giro	Id Beneficiario	Lote	Concepto Giro	TipoCuent
21270	1/10/2024 6:56:31 a. m.		\$ 25.216.000	07	32937427615	PAGO FC2769	13956466	ZWT8443	PAGO FC2769	01
21271	1/10/2024 6:56:31 a. m.		\$ 1.104.163	07	21367515268	PAGO FZ22928	80771798	ZWT8443	PAGO FZ22928	04
21272	1/10/2024 6:56:32 a. m.		\$ 1.100.500	51	108900286486	PAGO FC202	900595245	ZWT8443	PAGO FC202	04

Se muestra mensaje de confirmación, solicitando el OTP



Fiduagraria
Filial del Banco Agrario

Usted aprobara un lote

Nombre: CORPORACION COLOMBIANA DE INVESTIGACION AGROPECUARIA
Identificación: 900684319
Cantidad: 43
Total: \$ 409.642.338
Lote:

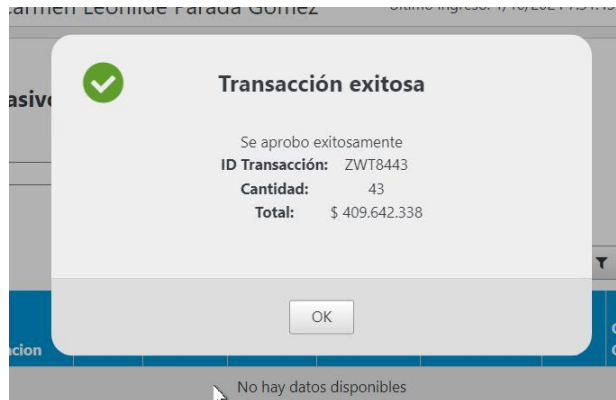
Valor: \$ 25.216.000

OTP:

[Reenviar OTP al email.](#)



Se evidencia mensaje de confirmación exitosa



Giros en efectivo

Seleccione en el menú superior la opción "Carga de Masivos", y luego seleccione la opción de "Giros en efectivo"



Una vez que haya seleccionado el lote que desea revisar, el sistema mostrará una tabla detallada con todos los pagos incluidos en ese lote. Cada fila de la tabla representa un pago individual y contiene información como el beneficiario, el monto y el concepto. Revise cuidadosamente cada pago para asegurarse de que los datos sean correctos y estén completos. Si encuentra algún error, deberá rechazar el lote y corregir los errores en el archivo antes de volver a cargarlo. Si todos los pagos son correctos, haga clic en 'Aprobar Lote' para autorizar su procesamiento





Depósitos Judiciales

Seleccione en el menú superior la opción "Carga de Masivos", y luego seleccione la opción de "Depósitos judiciales"




Una vez que haya seleccionado el lote de depósitos judiciales que desea revisar, el sistema mostrará una tabla con los detalles de cada depósito. Verifique cuidadosamente que la información sea correcta y esté completa, prestando especial atención al fondo al que se destinan los fondos y al número de identificación de la instrucción judicial. Recuerde que la aprobación de un lote de depósitos judiciales tiene implicaciones legales, por lo que es importante asegurarse de que todos los requisitos se cumplan antes de confirmar la operación



Extractos

Acceda al menú superior y seleccione la opción Extractos



Para descargar un extracto de tus transacciones, sigue estos pasos:

1. Selecciona el Producto Origen: Elige el producto al que corresponde el extracto que deseas consultar (por ejemplo, tu cuenta de ahorros).
2. Selecciona el Periodo: Indica el año y el mes exacto para el cual deseas obtener el extracto.
3. Haz clic en "Seleccionar": El sistema iniciará la generación del extracto y te lo proporcionará para descargar en formato PDF. El archivo se guardará en la carpeta de descargas de tu dispositivo.

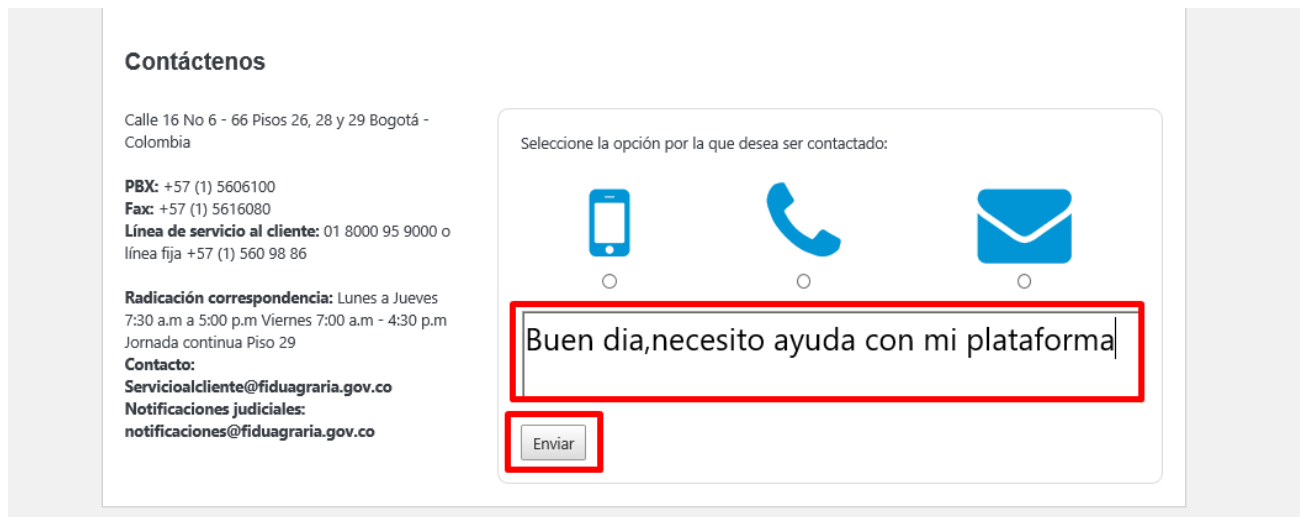


Contáctenos

Seleccione en el menú superior la opción "Contáctenos".



En la página principal contáctenos escriba el motivo por el cual se desea comunicar con Fiduagraria, y de clic en el botón "Enviar".



Si el proceso finalizó correctamente el sistema muestra un mensaje de confirmación

